


ANALISI BANDI

Gennaio 2026



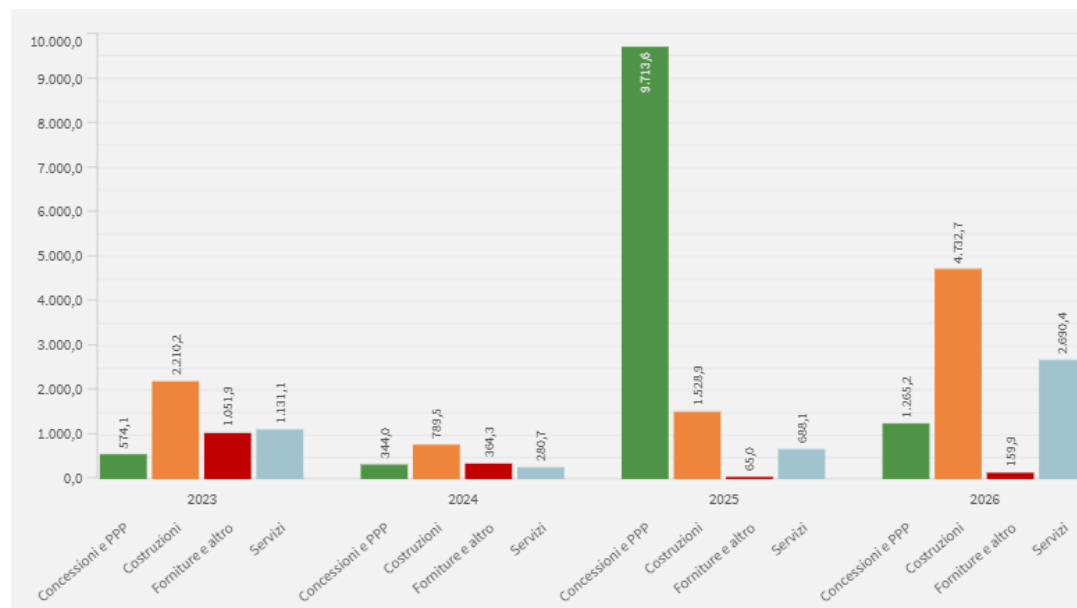
MERCATO COMPLESSIVO

Andamento del mercato 2023-2026

Importo €/milioni

Tipologia p...	2023			2024			2025			2026		
	Numero	Importo	Var. % imp.	Numero	Importo	Var. % imp.	Numero	Importo	Var. % imp.	Numero	Importo	Var. % imp.
Totali	1.069	4.967,2	-	672	1.778,6	-64,2%	1.353	11.995,6	574,5%	2.253	8.848,2	-26,2%
Concessioni e PPP	49	574,1	-	55	344,0	-40,1%	13	9.713,6	2723,5%	28	1.265,2	-87,0%
Costruzioni	582	2.210,2	-	359	789,5	-64,3%	788	1.528,9	93,6%	1.432	4.732,7	209,6%
Forniture e altro	53	1.051,9	-	16	364,3	-65,4%	66	65,0	-82,1%	48	159,9	145,9%
Servizi	385	1.131,1	-	242	280,7	-75,2%	486	688,1	145,1%	745	2.690,4	291,0%


	2025			2026		
	Numero	Importo	var. % imp.	Numero	Importo	var. % imp.
Totali	1.353	11.995,6	-	2.253	8.848,2	-26,2%
gennaio	1.353	11.995,6	-	2.253	8.848,2	-26,2%




Dati al 26.02.2026

ANALISI BANDI

Gennaio 2026



MERCATO COSTRUZIONI



MERCATO COSTRUZIONI

PER MACROAREA

BANDI MERCATO COSTRUZIONI (per macroarea)

Importo €/milioni

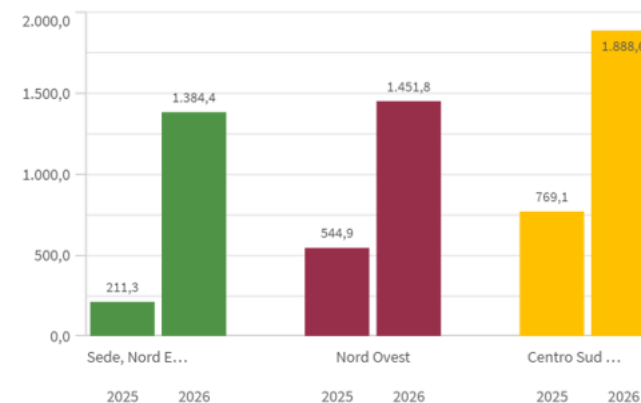
	2025			2026		
	Numero	Importo	var. % imp.	Numero	Importo	var. % imp.
	capitalize(Macroarea... Q	Anno Q Valori			[[INT]] Regione La... Q	
Sede, Nord Est E Centro	193	211,3	-	378	1.384,4	555,3%
Emilia-Romagna	30	20,7	-	65	173,9	739,8%
Friuli-Venezia Giulia	19	32,3	-	24	40,2	24,2%
Marche	12	5,5	-	34	69,6	1153,8%
Toscana	45	50,6	-	103	202,2	299,6%
Trentino-Alto Adige	27	39,9	-	45	30,4	-23,8%
Umbria	10	1,1	-	14	47,3	4293,5%
Veneto	50	61,0	-	93	820,9	1244,6%
Nord Ovest	203	544,9	-	365	1.451,8	166,4%
Liguria	31	311,5	-	47	855,3	174,5%
Lombardia	132	108,1	-	196	407,2	276,7%
Piemonte	35	24,9	-	71	180,7	624,5%
Valle D'Aosta	5	100,3	-	51	8,7	-91,3%
Multiarea E Altro	4	3,6	-	4	7,8	116,1%
Centro Sud E Isole	388	769,1	-	685	1.888,6	145,6%
Abruzzo	13	26,9	-	25	171,5	536,4%
Basilicata	7	9,1	-	11	22,6	148,1%
Calabria	52	31,1	-	80	176,5	468,2%
Campania	75	124,6	-	145	244,1	95,9%
Lazio	55	76,6	-	101	434,9	467,8%
Molise	12	1,3	-	15	4,2	225,2%
Puglia	73	334,3	-	113	264,1	-21,0%
Sardegna	32	39,9	-	98	316,6	692,6%
Sicilia	69	125,3	-	97	254,2	102,9%

BANDI MERCATO COSTRUZIONI (per mese)

Importo €/milioni

	2025			2026		
	Numero	Importo	var. % imp.	Numero	Importo	var. % imp.
	Mese Q	Anno Q Valori				
Totale	788	1.528,9	-	1.432	4.732,7	209,6%
gennaio	788	1.528,9	-	1.432	4.732,7	209,6%

Importo €/milioni



Dati al 26.02.2026

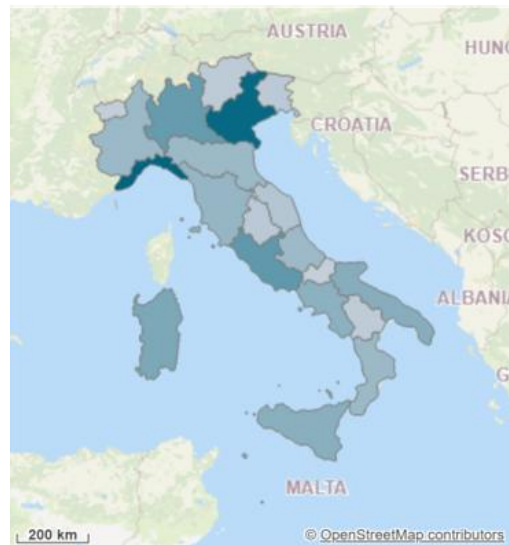
MERCATO COSTRUZIONI

PER MACROAREA

2025



2026



Importo €/milioni

Regione <input type="text" value="Q"/>	Anno <input type="text" value="Q"/>		Valori				
	2025			2026			
	Numero	Importo	var. % imp.	Numero	Importo	var. % imp.	
Abruzzo	13	26,9	-	25	171,5	536,4%	
Basilicata	7	9,1	-	11	22,6	148,1%	
Calabria	52	31,1	-	80	176,5	468,2%	
Campania	75	124,6	-	145	244,1	95,9%	
Emilia-Romagna	30	20,7	-	65	173,9	739,8%	
Friuli-Venezia Giulia	19	32,3	-	24	40,2	24,2%	
Lazio	55	76,6	-	101	434,9	467,8%	
Liguria	31	311,5	-	47	855,3	174,5%	
Lombardia	132	108,1	-	196	407,2	276,7%	
Marche	12	5,5	-	34	69,6	1153,8%	
Molise	12	1,3	-	15	4,2	225,2%	
Piemonte	35	24,9	-	71	180,7	624,5%	
Puglia	73	334,3	-	113	264,1	-21,0%	
Sardegna	32	39,9	-	98	316,6	692,6%	
Sicilia	69	125,3	-	97	254,2	102,9%	
Toscana	45	50,6	-	103	202,2	299,6%	
Trentino-Alto Adige	27	39,9	-	45	30,4	-23,8%	
Umbria	10	1,1	-	14	47,3	4293,5%	
Valle D'Aosta	5	100,3	-	51	8,7	-91,3%	
Veneto	50	61,0	-	93	820,9	1244,6%	

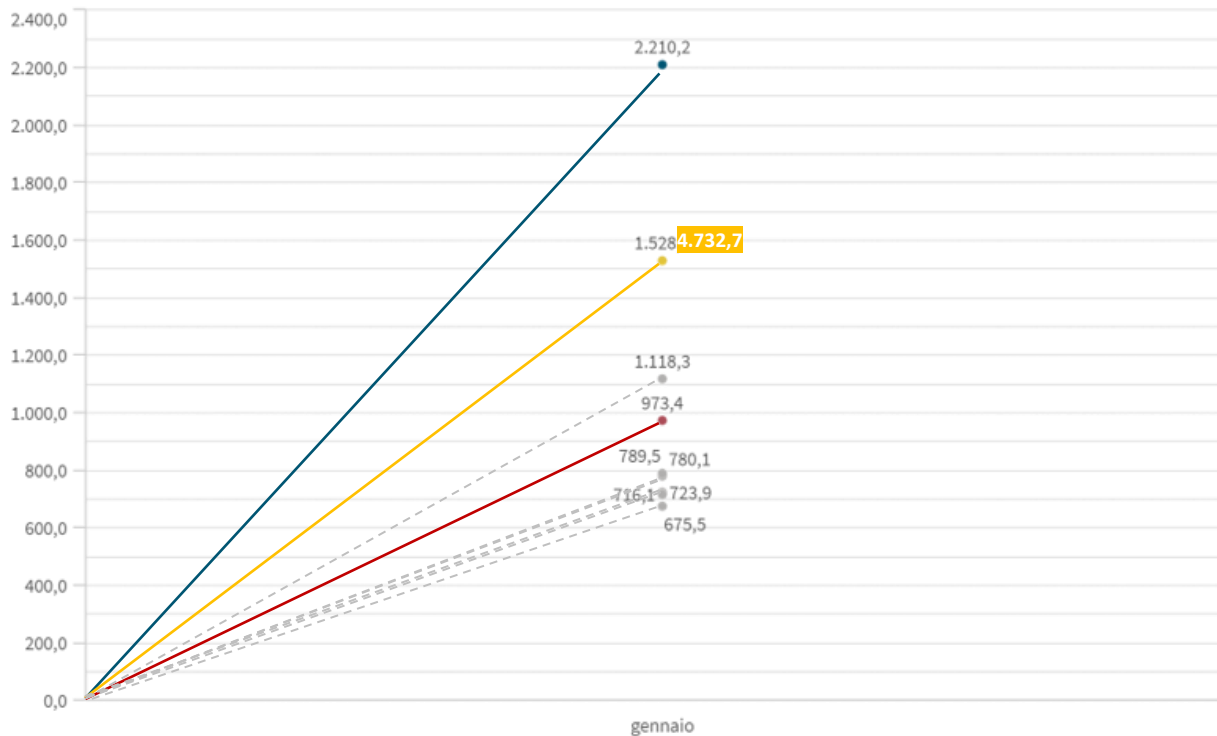
ANDAMENTO MERCATO COSTRUZIONI

2016 - 2026

Importo €/milioni

Valori	Anno 🔍										
	2016	2017	2018	2019	2020	2021	2022	2023	2024	2025	2026
Numero bandi	137	115	658	1.730	738	604	566	582	359	788	1.432
Importo bandi	476,0	723,9	675,5	1.118,3	973,4	716,1	780,1	2.210,2	789,5	1.528,9	4.732,7

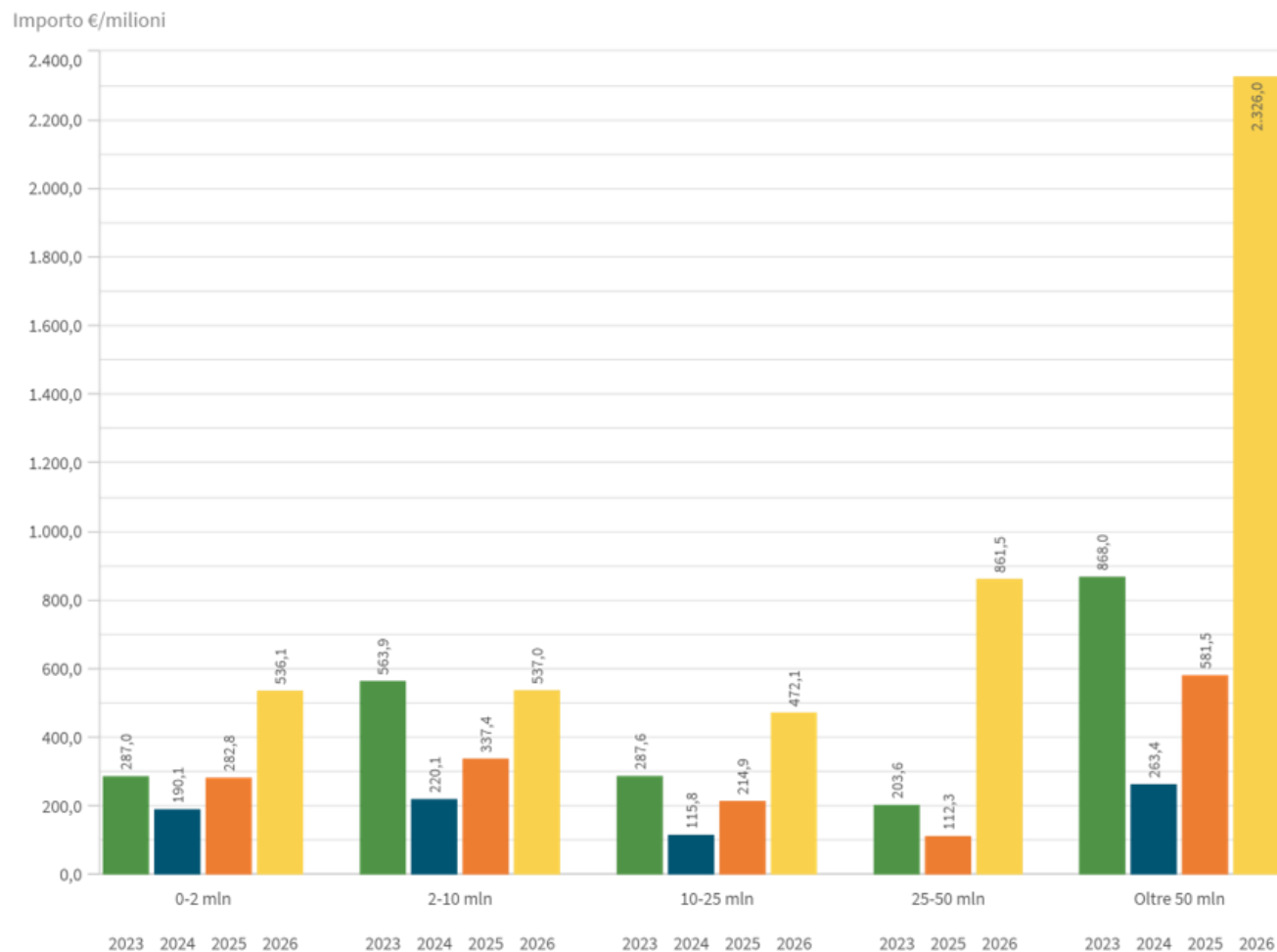
Importo €/milioni



Dati al 26.02.2026

MERCATO COSTRUZIONI

PER FASCIA DI IMPORTO

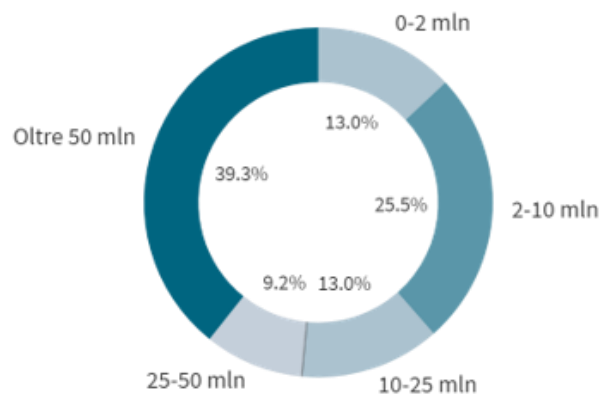


Dati al 26.02.2026

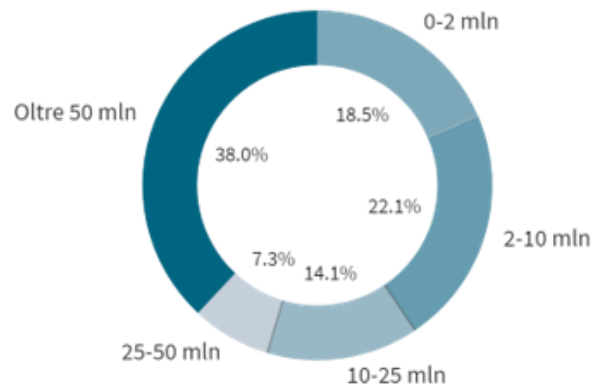
MERCATO COSTRUZIONI

PER FASCIA DI IMPORTO

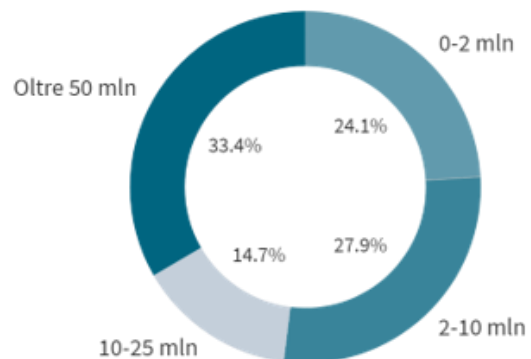
2023



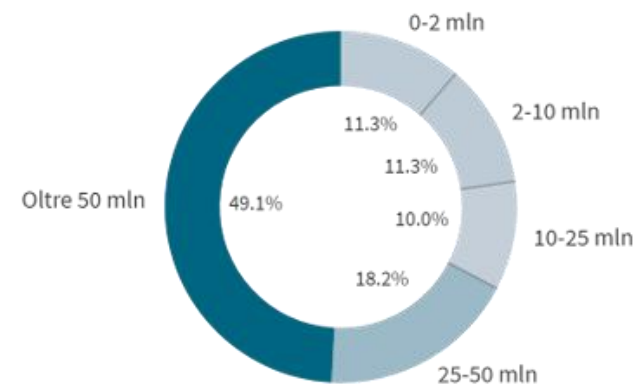
2025



2024



2026



MERCATO COSTRUZIONI

PER FASCIA DI IMPORTO ≤ 2 MLN

TOTALE IMPORTO 2025

282,8

TOTALE IMPORTO 2026

536,1

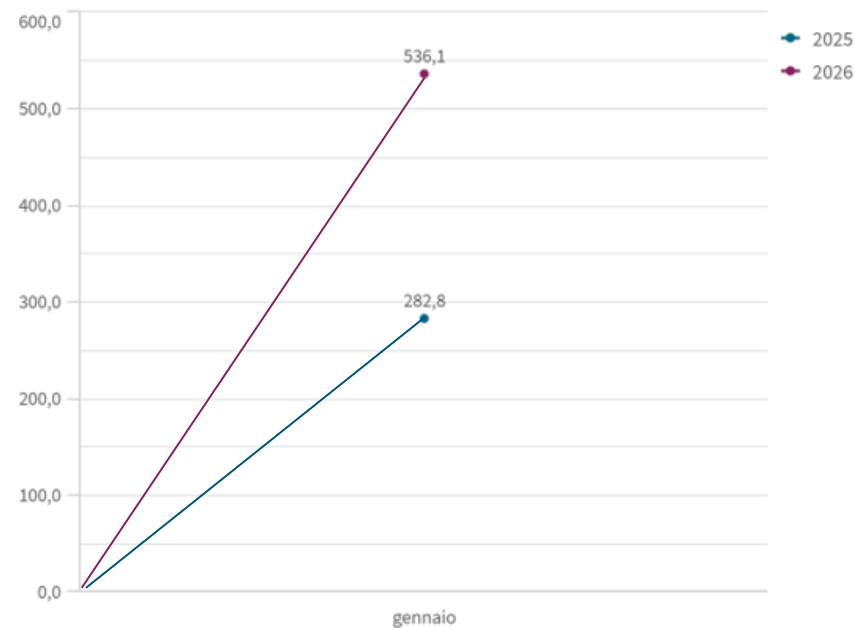
VARIAZIONE % (≤ 2 mln)

89,6%

Importo €/milioni

Mese Q	Anno Q		Valori			
	2025			2026		
	Numero	Importo	var. % imp.	Numero	Importo	var. % imp.
Totali	680	282,8	-	1.238	536,1	89,6%
gennaio	680	282,8	-	1.238	536,1	89,6%

Importo €/milioni

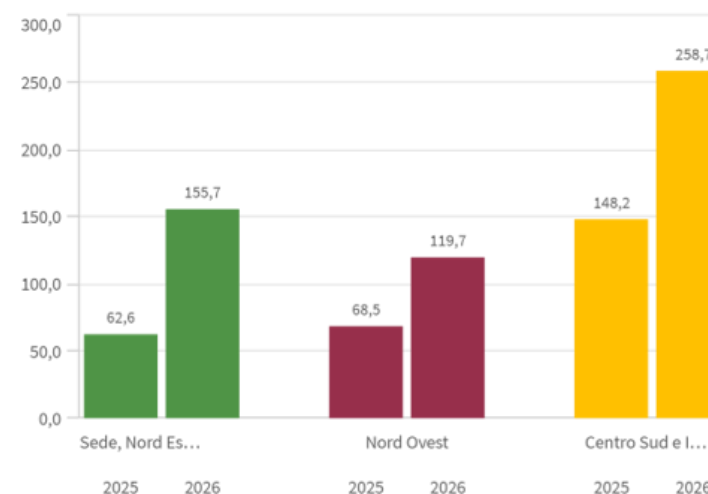


MERCATO COSTRUZIONI

PER FASCIA DI IMPORTO ≤ 2MLN

	Capitalize(Macroa... Q		Anno Q		Valori			
	Capitalize([[INT]] ... Q		2025			2026		
	Numero	Importo	var. % imp.	Numero	Importo	var. % imp.		
Sede, Nord Est E Centro	165	62,6	-	330	155,7	148,8%		
Emilia-Romagna	28	15,7	-	52	22,5	43,3%		
Friuli-Venezia Giulia	14	8,3	-	22	5,3	-37,0%		
Marche	11	3,5	-	32	20,7	488,3%		
Toscana	36	17,4	-	90	42,1	142,7%		
Trentino-Alto Adige	23	5,2	-	43	16,7	217,5%		
Umbria	10	1,1	-	11	5,3	392,8%		
Veneto	43	11,3	-	80	43,1	281,0%		
Nord Ovest	181	68,5	-	330	119,7	74,8%		
Liguria	26	9,0	-	43	17,4	92,7%		
Lombardia	118	47,8	-	176	69,7	45,9%		
Piemonte	33	11,3	-	60	24,0	111,3%		
Valle D'Aosta	4	0,3	-	51	8,7	2455,6%		
Multiarea E Altro	4	3,6	-	2	2,0	-44,4%		
Centro Sud E Isole	330	148,2	-	576	258,7	74,6%		
Abruzzo	11	6,1	-	21	12,6	106,9%		
Basilicata	5	3,3	-	10	4,2	28,6%		
Calabria	48	14,4	-	72	19,3	33,9%		
Campania	62	34,4	-	115	49,8	45,1%		
Lazio	45	15,6	-	74	44,4	184,8%		
Molise	12	1,3	-	15	4,2	225,2%		
Puglia	64	38,3	-	101	45,8	19,5%		
Sardegna	26	11,8	-	90	37,3	217,2%		
Sicilia	57	23,0	-	78	41,0	77,8%		

Importo €/milioni



Dati al 26.02.2026

MERCATO COSTRUZIONI

PER FASCIA DI IMPORTO > 2MLN

TOTALE IMPORTO 2025

282,8

TOTALE IMPORTO 2026

4.196,6

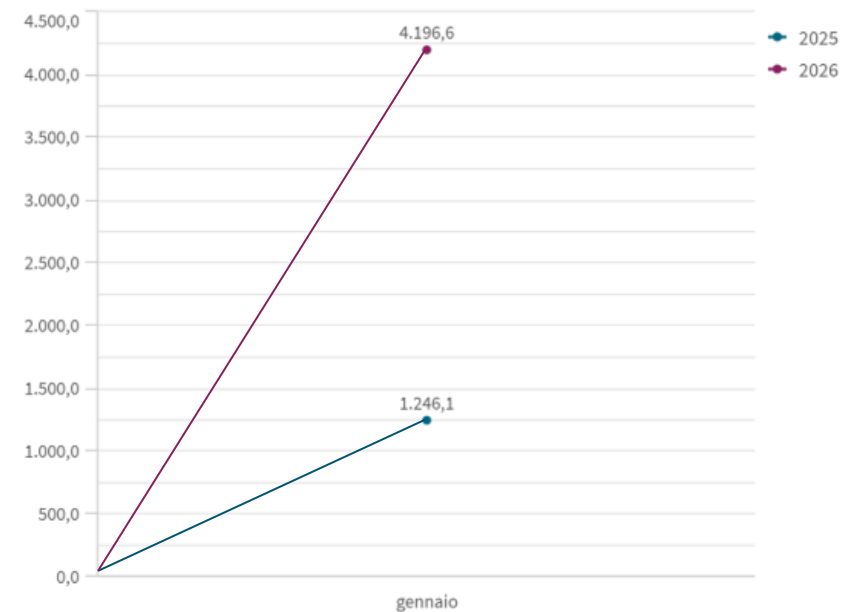
VARIAZIONE % (>2mln)

236,8%

Importo €/milioni

Mese Q	2025		2026			
	Numero	Importo	var. % imp.	Numero	Importo	var. % imp.
Totali	108	1.246,1	-	194	4.196,6	236,8%
gennaio	108	1.246,1	-	194	4.196,6	236,8%

Importo €/milioni

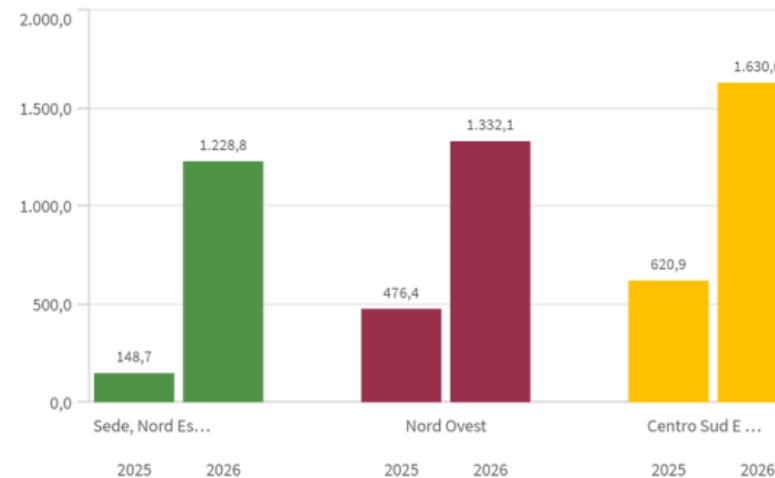


MERCATO COSTRUZIONI

PER FASCIA DI IMPORTO > 2MLN

Capitalize(Macroa... Q	Anno Q		Valori		2025		2026	
Capitalize([[INT]] ... Q	Numero	Importo	var. % imp.	Numero	Importo	var. % imp.		
● Sede, Nord Est E Centro	28	148,7	-	48	1.228,8	726,3%		
Emilia-Romagna	2	5,0	-	13	151,5	2919,3%		
Friuli-Venezia Giulia	5	24,0	-	2	34,9	45,5%		
Marche	1	2,0	-	2	48,8	2314,4%		
Toscana	9	33,2	-	13	160,1	381,5%		
Trentino-Alto Adige	4	34,7	-	2	13,8	-60,3%		
Umbria	-	-	-	3	42,0	-		
Veneto	7	49,7	-	13	777,8	1463,7%		
● Nord Ovest	22	476,4	-	35	1.332,1	179,6%		
Liguria	5	302,5	-	4	837,9	177,0%		
Lombardia	14	60,3	-	20	337,4	459,6%		
Piemonte	2	13,6	-	11	156,7	1052,3%		
Valle D'Aosta	1	100,0	-	-	-	-		
⊕ Multiarea E Altro	-	-	-	2	5,8	-		
● Centro Sud E Isole	58	620,9	-	109	1.630,0	162,5%		
Abruzzo	2	20,9	-	4	158,9	661,8%		
Basilicata	2	5,8	-	1	18,4	215,2%		
Calabria	4	16,6	-	8	157,1	846,0%		
Campania	13	90,2	-	30	194,3	115,3%		
Lazio	10	61,0	-	27	390,5	540,2%		
Puglia	9	296,0	-	12	218,3	-26,2%		
Sardegna	6	28,2	-	8	279,3	891,2%		
Sicilia	12	102,2	-	19	213,2	108,6%		

Importo €/milioni



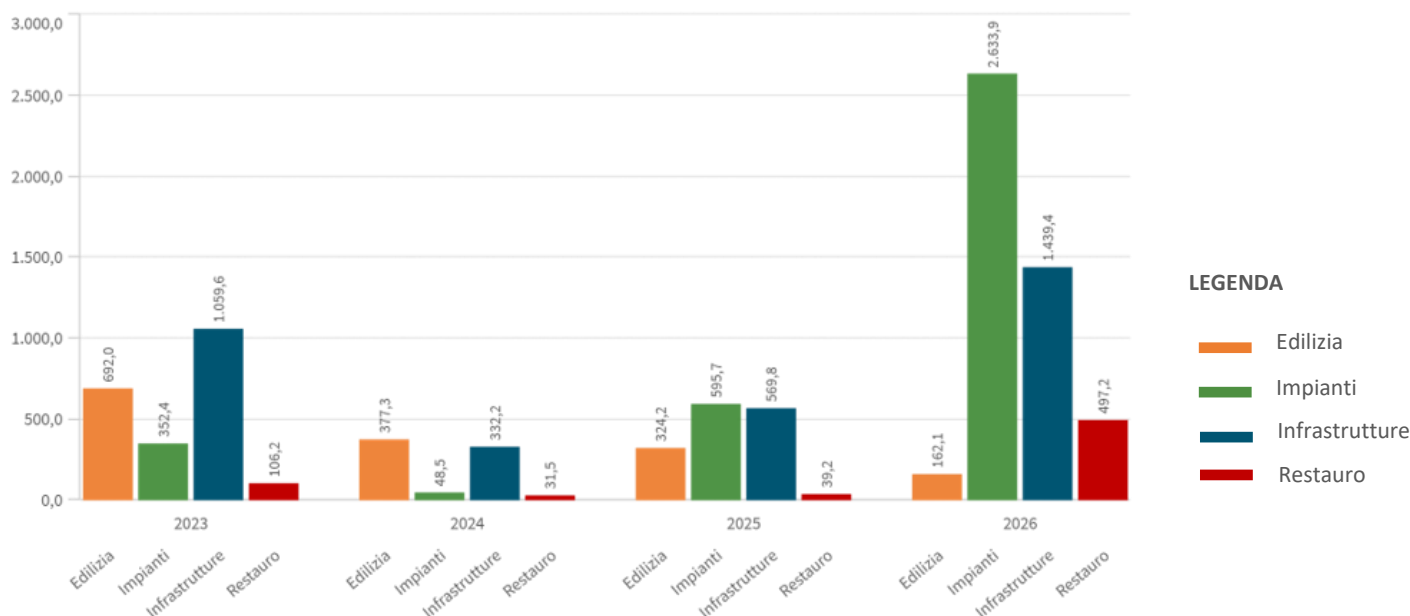
Dati al 26.02.2026

MERCATO COSTRUZIONI

PER SPECIALIZZAZIONE

Importo €/milioni

Speci... Q	Anno Q		Valori		2023			2024			2025			2026		
	Numero Bandi	Importo	var. % imp.	Numero Bandi	Importo	var. % imp.	Numero Bandi	Importo	var. % imp.	Numero Bandi	Importo	var. % imp.	Numero Bandi	Importo	var. % imp.	
	Totali	582	2.210,2	-	359	789,5	-64,3%	788	1.528,9	93,6%	1.432	4.732,7	209,6%	1.432	4.732,7	209,6%
Edilizia	264	692,0	-	122	377,3	-45,5%	151	324,2	-14,1%	193	162,1	-50,0%	193	162,1	-50,0%	
Impianti	90	352,4	-	45	48,5	-86,2%	256	595,7	1126,9%	550	2.633,9	342,2%	550	2.633,9	342,2%	
Infrastrutture	172	1.059,6	-	171	332,2	-68,6%	339	569,8	71,5%	608	1.439,4	152,6%	608	1.439,4	152,6%	
Restauro	56	106,2	-	21	31,5	-70,4%	42	39,2	24,4%	81	497,2	1169,6%	81	497,2	1169,6%	

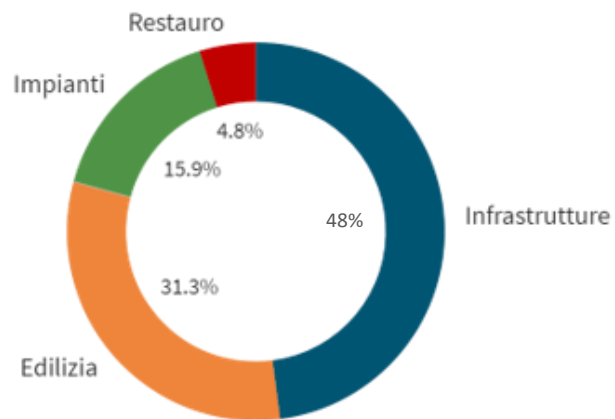


Dati al 26.02.2026

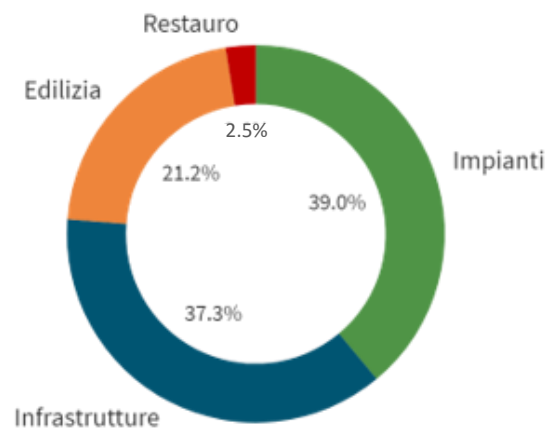
MERCATO COSTRUZIONI

PER SPECIALIZZAZIONE

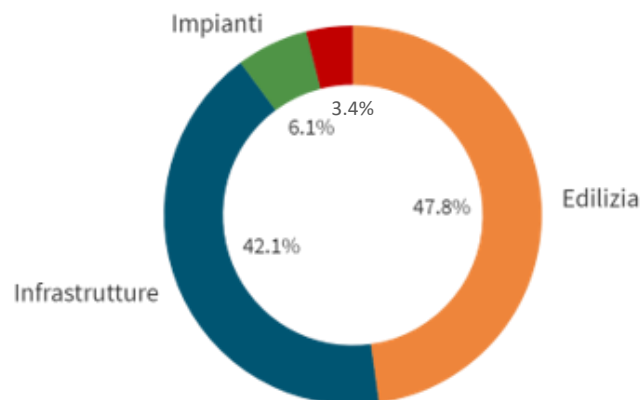
2023



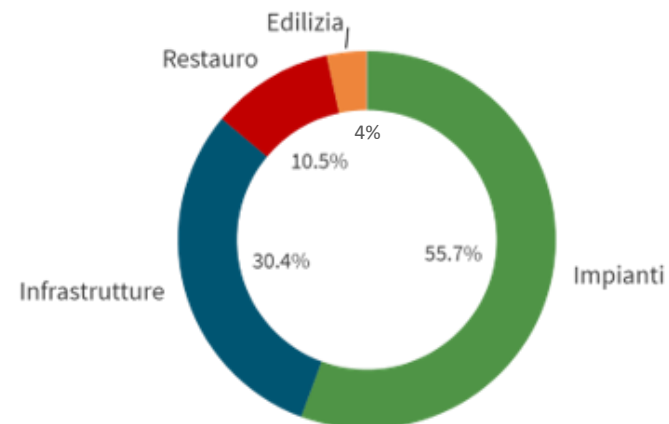
2025



2024



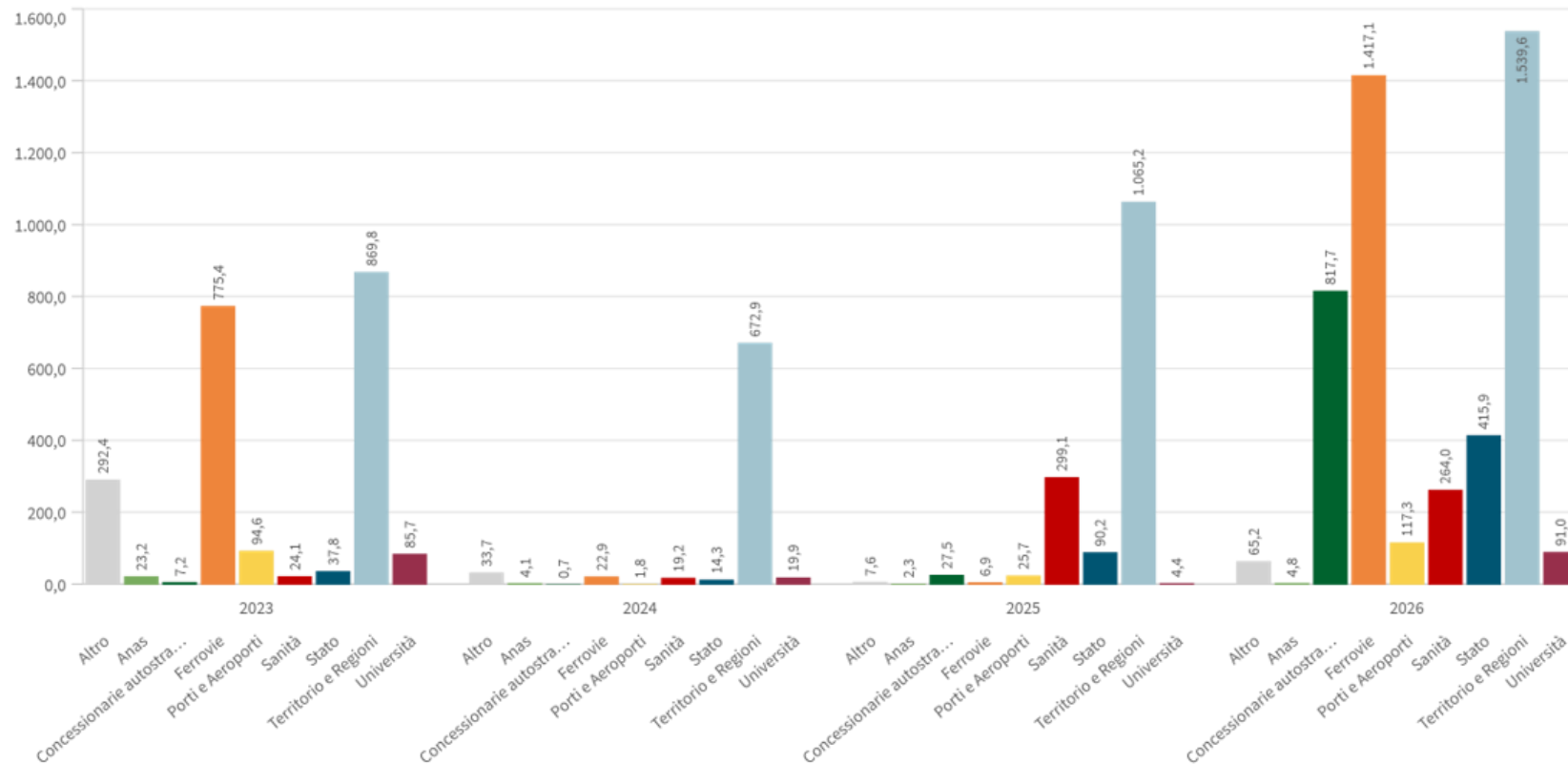
2026



MERCATO COSTRUZIONI

PER TIPOLOGIA DI STAZIONE APPALTANTE

Importo €/milioni



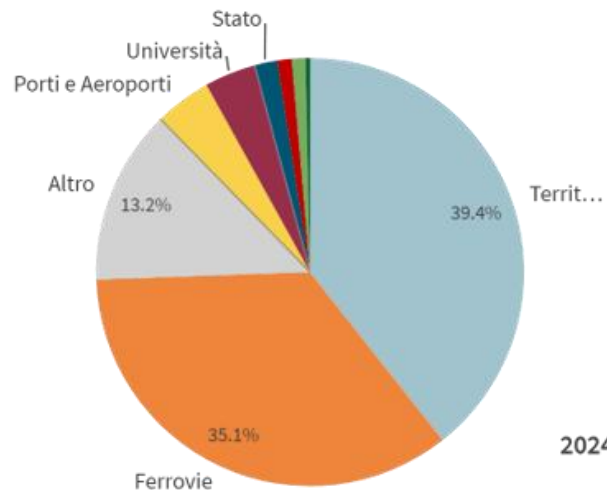
LEGENDA

- Altro
- Sanità
- Stato
- Anas
- Ferrovie
- Territorio (Comuni, Province e altri enti locali) + Regioni
- Concessionarie Autostradali
- Porti e aeroporti
- Università

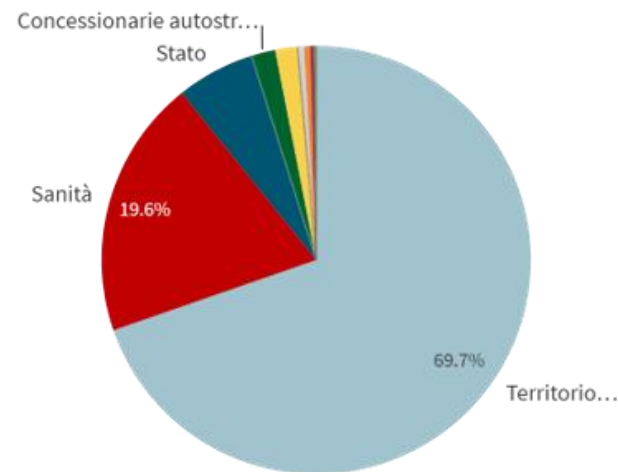
MERCATO COSTRUZIONI

PER TIPOLOGIA DI STAZIONE APPALTANTE

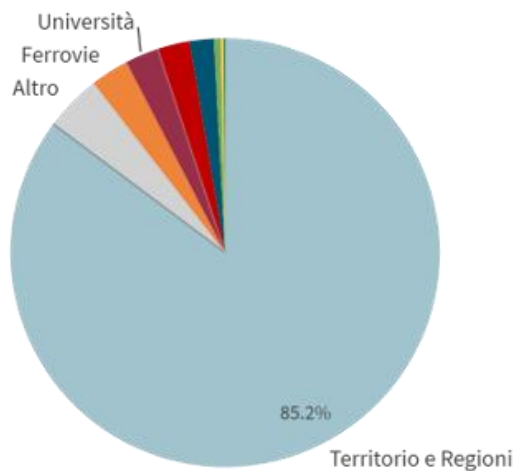
2023



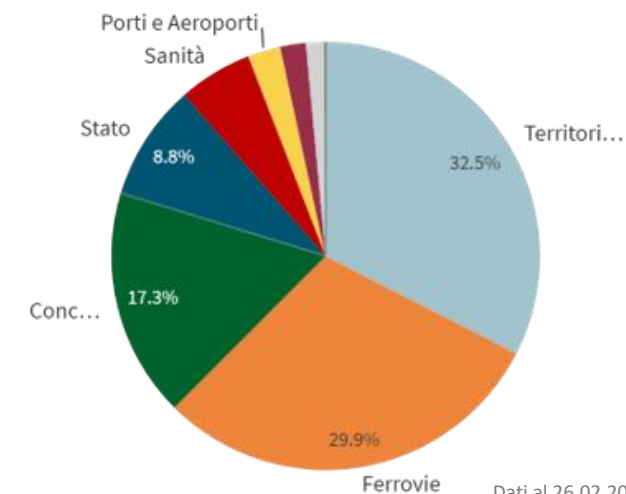
2025



2024



2026



LEGENDA


- Altro
- Anas
- Concessionarie Autostradali
- Ferrovie
- Porti e aeroporti
- Sanità
- Stato
- Territorio (Comuni, Province e altri enti locali) + Regioni
- Università

Dati al 26.02.2026


Stazione appaltante	Oggetto	Importo (€/milioni)	Mese
AUTOSTRADIE PER L'ITALIA SPA - FUNZIONE GESTIONE TECNICA GARE E APPALTI	Id Cee: 2026/S 018-58201. Protocollo Gara 58201-2026 Gara Europea A Procedura Aperta Per L'Esecuzione Dei Lavori Di Realizzazione Del Tunnel Subportuale Urbano Di Attraversamento Della Città Di Genova Lotto B	803,4	gennaio
INFRASTRUTTURE MILANO CORTINA 2020-2026 SPA	Id Cee: 2026/S 014-43706. Protocollo Gara 43706-2026 Appalto Integrato Per La Progettazione Esecutiva E L'Esecuzione Dei Lavori Dell'Intervento "C15.0 - Variante Di Longarone", Di Cui All'Allegato 1 Del Piano Complessivo Delle Opere Olimpiche Approvato Con D.P.C.M. 8 Settembre 2023	426,7	gennaio
ASL AZIENDA SANITARIA LOCALE 02 LANCIANO VASTO CHIETI	Id Cee: 2026/S 001-114. Protocollo Gara 114-2026 Appalto Integrato Relativo Alla Progettazione Esecutiva E La Realizzazione Delle Opere Per La Costruzione Del Nuovo Presidio Ospedaliero 'S. Pio Da Pietrelcina' Di Vasto - Cig B9d893df24 - H35f22001120003	120,6	gennaio
RFI RETE FERROVIARIA ITALIANA SPA - DIREZIONE LEGALE GARE ED AMMINISTRATIVO	Id Cee: 2026/S 021-70994. Protocollo Gara 70994-2026 Dac.0037.2026 Gpa Aq Per La "Progettazione Esecutiva E L'Esecuzione In Appalto Dei Lavori Per La Manutenzione Straordinaria E La Manutenzione Ordinaria Di Fabbricati Ferroviari E Relative Pertinenze A Servizio Dell'Esercizio Ferroviario E Per I Servizi Di Conduzione Impianti, Nonché	104,6	gennaio
RFI RETE FERROVIARIA ITALIANA SPA - DIREZIONE LEGALE GARE ED AMMINISTRATIVO	Id Cee: 2026/S 021-70994. Protocollo Gara 70994-2026 Dac.0037.2026 Gpa Aq Per La "Progettazione Esecutiva E L'Esecuzione In Appalto Dei Lavori Per La Manutenzione Straordinaria E La Manutenzione Ordinaria Di Fabbricati Ferroviari E Relative Pertinenze A Servizio Dell'Esercizio Ferroviario E Per I Servizi Di Conduzione Impianti, Nonché	93,7	gennaio
INVITALIA PARTECIPAZIONI SPA DI ROMA	Tender_2362 - Rfq__3870 Id Cee: 2026/S 016-51047. Protocollo Gara 51047-2026 Cdc Per Cis Volare - Affidamento Dei Lavori Afferenti All'Intervento "Cis Volare L1, L2 E L6: Infrastrutturazione Dell'Aeroporto Di Lamezia Terme. Cig: Ba106c088b. Cup: H84g22000030009 - Cup: H86i22000390002 - Cup: H84g22000060009	89,6	gennaio
SAVE AEROPORTO MARCO POLO DI VENEZIA	Id Cee: 2026/S 005-11036. Protocollo Gara 11036-2026 Lavori Di Ampliamento Del Terminal Passeggeri Lotto 2b Fase 1 Opere Principali Aeroporto Di Venezia	85,9	gennaio
ABBANOVA SPA DI NUORO	Id Cee: 2026/S 002-2277. Protocollo Gara 2277-2026 Accordo Quadro Con Un Unico Operatore Economico Per Lavori E Servizi Di Manutenzione Conservativa E Straordinaria Degli Impianti Del Sistema Idrico Integrato, Durata 36 Mesi, Suddiviso In 3 Lotti	76,7	gennaio
RFI RETE FERROVIARIA ITALIANA SPA - DIREZIONE LEGALE GARE ED AMMINISTRATIVO	Id Cee: 2026/S 021-70994. Protocollo Gara 70994-2026 Dac.0037.2026 Gpa Aq Per La "Progettazione Esecutiva E L'Esecuzione In Appalto Dei Lavori Per La Manutenzione Straordinaria E La Manutenzione Ordinaria Di Fabbricati Ferroviari E Relative Pertinenze A Servizio Dell'Esercizio Ferroviario E Per I Servizi Di Conduzione Impianti, Nonché	68,0	gennaio
RFI RETE FERROVIARIA ITALIANA SPA - DIREZIONE LEGALE GARE ED AMMINISTRATIVO	Id Cee: 2026/S 021-70994. Protocollo Gara 70994-2026 Dac.0037.2026 Gpa Aq Per La "Progettazione Esecutiva E L'Esecuzione In Appalto Dei Lavori Per La Manutenzione Straordinaria E La Manutenzione Ordinaria Di Fabbricati Ferroviari E Relative Pertinenze A Servizio Dell'Esercizio Ferroviario E Per I Servizi Di Conduzione Impianti, Nonché	63,1	gennaio
RFI RETE FERROVIARIA ITALIANA SPA - DIREZIONE LEGALE GARE ED AMMINISTRATIVO	Id Cee: 2026/S 021-70994. Protocollo Gara 70994-2026 Dac.0037.2026 Gpa Aq Per La "Progettazione Esecutiva E L'Esecuzione In Appalto Dei Lavori Per La Manutenzione Straordinaria E La Manutenzione Ordinaria Di Fabbricati Ferroviari E Relative Pertinenze A Servizio Dell'Esercizio Ferroviario E Per I Servizi Di Conduzione Impianti, Nonché	62,8	gennaio

ANALISI BANDI

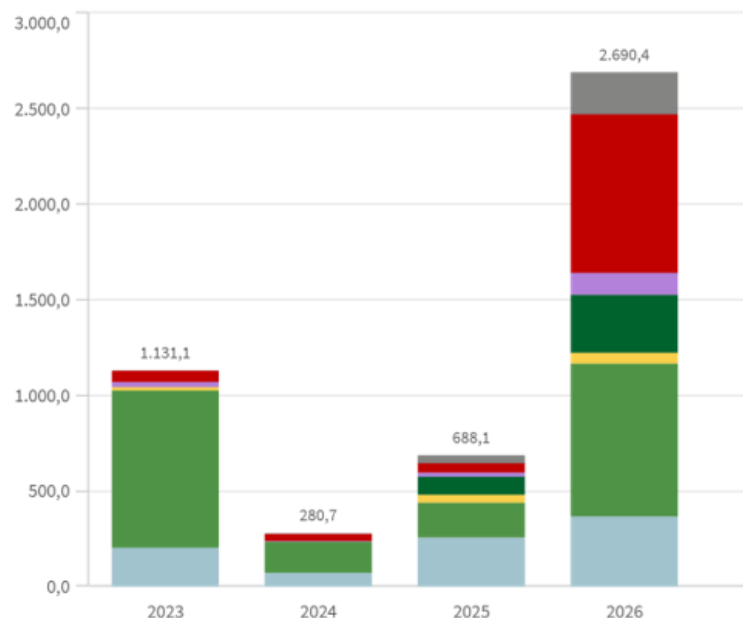
Gennaio 2026



MERCATO SERVIZI



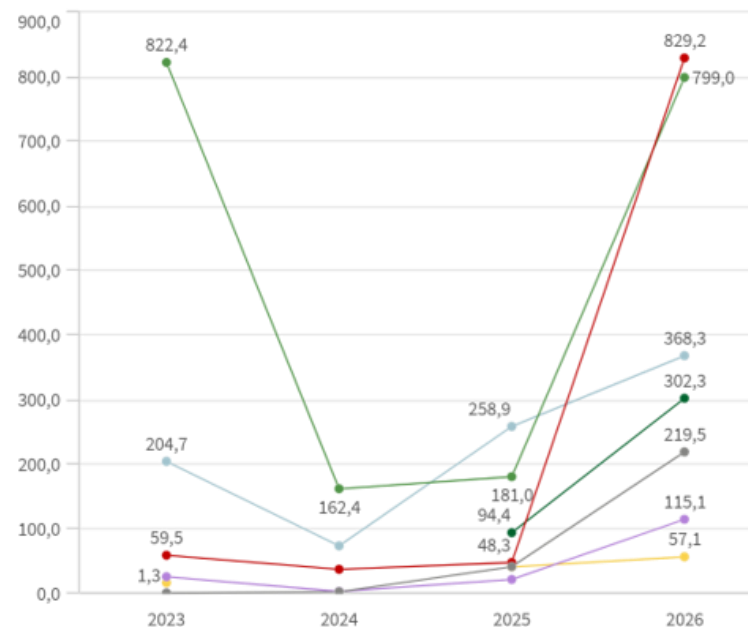
Importo €/milioni



LEGENDA

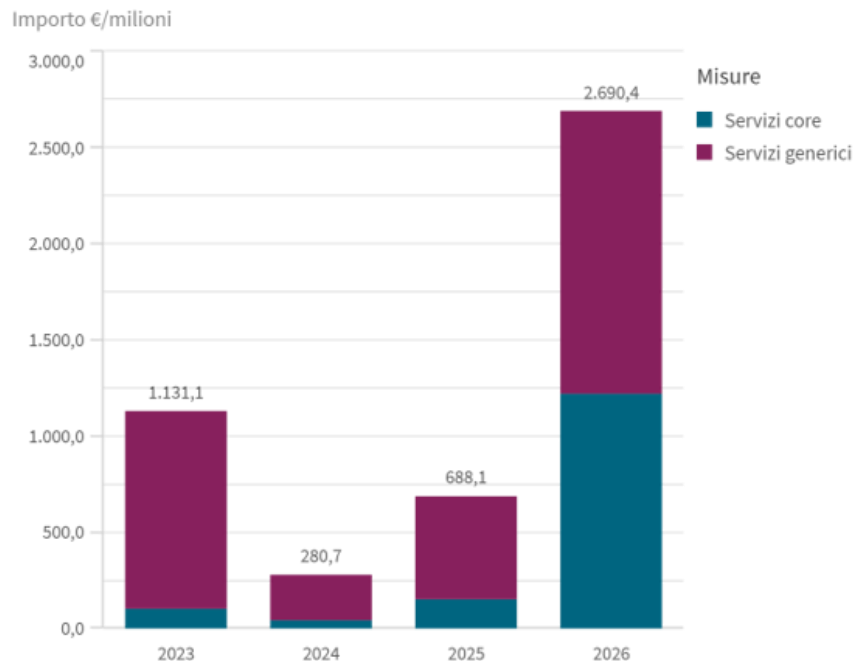
- | | |
|---|---|
| ■ Altro (compreso Servizio Accoglienza) | ■ Ristorazione |
| ■ Ecologia | ■ Pulizia e Lavanolo |
| ■ Logistica | ■ Vigilanza e Portierato |
| ■ Energia – Manutenzione e Gestione Patrimonio Immobiliare | |

Importo €/milioni

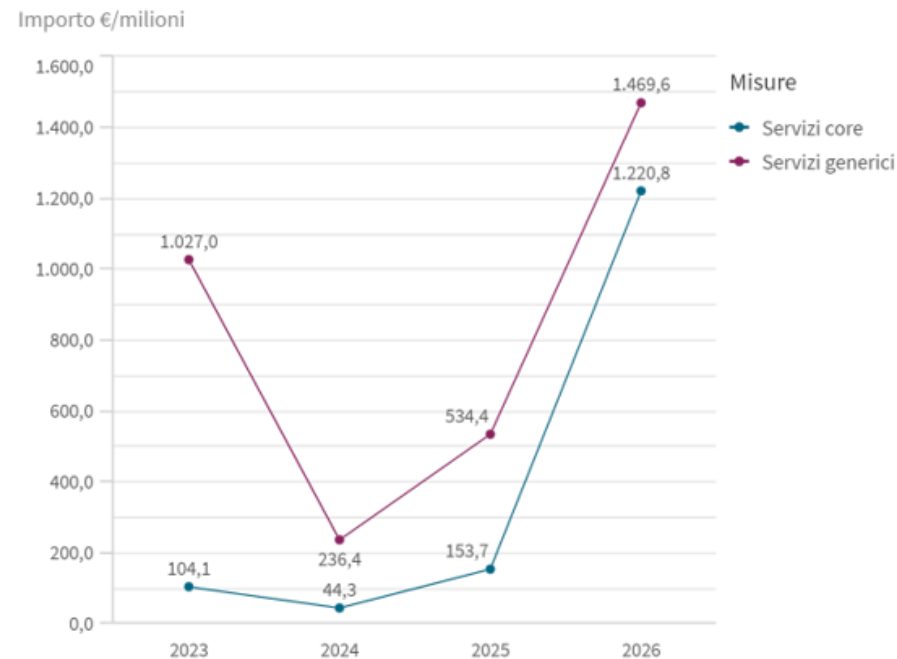


Nota

L'imputazione nei vari segmenti di mercato dei bandi «multiservizi» è definita in base alla tipologia del servizio principale.



Andamento del mercato Servizi



LEGENDA

Servizi core
(Energia – Manutenzione e Gestione Patrimonio Immobiliare, Ristorazione, Pulizia e Lavanolo, Vigilanza e Portierato)

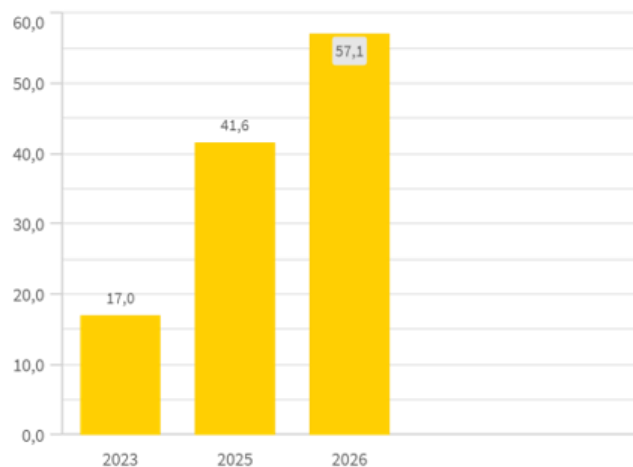
Servizi generici
(Ecologia, Logistica, Altro)

MERCATO SERVIZI CORE

SERVIZI DI ENERGIA, MANUTENZIONE E GESTIONE PATRIMONIO IMMOBILIARE

Servizi di Energia, manutenzione gestione patrimonio imm...

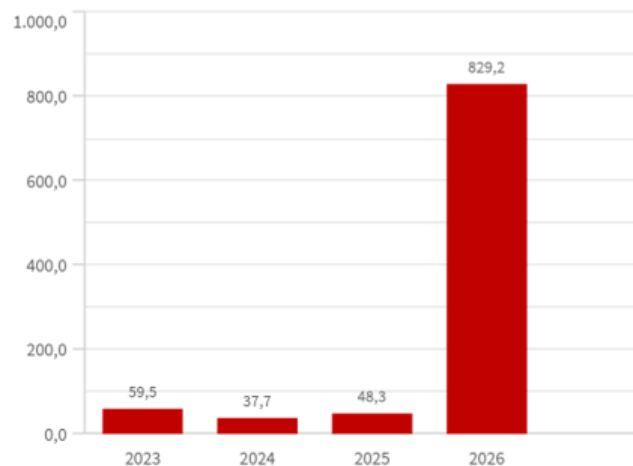
Importo €/Milioni



Anno	Stazione Appaltante	Oggetto	Importo (€/milioni)	Mese
2026	REGIONE MARCHE - GIUNTA REGIONALE	Id Cee: 2026/S 021-68978. Protocollo Gara 68978-2026 Servizio Integrato Energia, Fornitura Dell'Energia Elettrica, Gestione, Conduzione E Manutenzione Degli Impianti Tecnologici Degli Immobili Di Proprietà E In Gestione Dell'Ente Regionale Per Il Diritto Allo Studio Della Regione	42,9	gennaio
2026	COMUNE DI REGGIO EMILIA	Servizio Energia, Conduzione E Manutenzione Impianti Di Climatizzazione Ed Idrico - Sanitari Negli Immobili Di Pertinenza Del Comune Di Reggio Emilia	14,2	gennaio

Servizi di Ristorazione

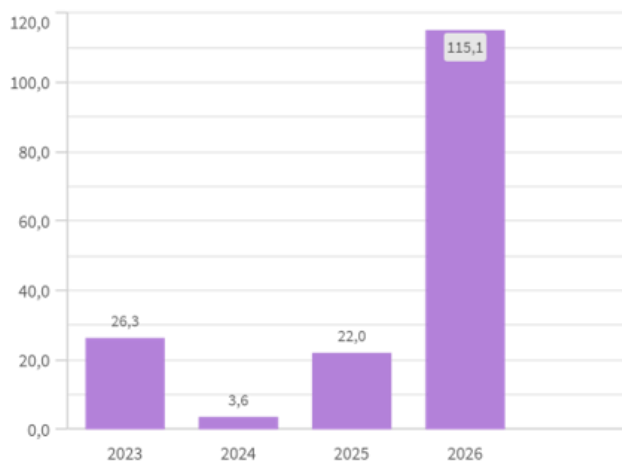
Importo €/milioni



Anno	Stazione Appaltante	Oggetto	Importo (€/milioni)	Mese
2026	ROMA CAPITALE	Id Cee: 2026/S 014-45626. Protocollo Gara 45626-2026 Procedura Aperta In Accordo Quadro Per L'Affidamento Del Servizio Di Ristorazione Scolastica Nei Nidi Capitolini, Nelle Sezioni Ponte, Nelle Scuole Dell'infanzia Comunali E Statali, Primarie E Secondarie Di I Grado Site Nel Territorio Di Roma	742,5	gennaio
2026	COMUNE DI CASCINA	Id Cee: 2026/S 015-48717. Protocollo Gara 48717-2026 Procedura Aperta Per L'Affidamento Del Servizio Di Ristorazione Scolastica Per Gli Anni Scolastici 2026/2027, 2027/2028 E 2028/2029 Con Possibilità Di Rinnovo Per Ulteriori 3 Anni Scolastici	11,3	gennaio

Servizi di Pulizia e LavanoLO

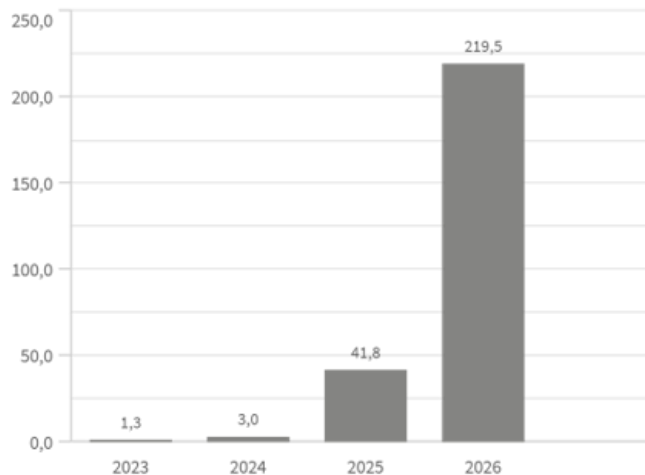
Importo €/milioni



Anno	Stazione Appaltante	Oggetto	Importo (€/milioni)	Mese
2026	CITTA' METROPOLITANA DI GENOVA - STAZIONE	Id Cee: 2026/S 017-53915. Protocollo Gara 53915-2026 Servizi Di Pulizia E Igiene Ambientale Da Eseguirsi Su Immobili Di Pubbliche Amministrazioni, Enti, Aziende Pubbliche E Società A Partecipazione Pubblica Maggioritaria, Siti Nel Territorio Della Regione Liguria, Come Meglio Descritto Nel Capitolato Speciale Al	60,4	gennaio
2026	ASTRAL AZIENDA STRADE LAZIO SPA DI ROMA	Id Cee: 2026/S 016-50618. Protocollo Gara 50618-2026 Affidamento Del Servizio Triennale Di Pulizia, A Ridotto Impatto Ambientale, Delle Stazioni, Degli Uffici E Delle Attività Di Supporto Al Servizio Del Comparto Ferroviario, Nonché Di Attività Di Minuta Manutenzione (Ordinaria E A Guasto) Da Svolgersi Nelle Sedi Delle	16,5	gennaio

Servizi di Vigilanza e Portierato

Importo €/milioni



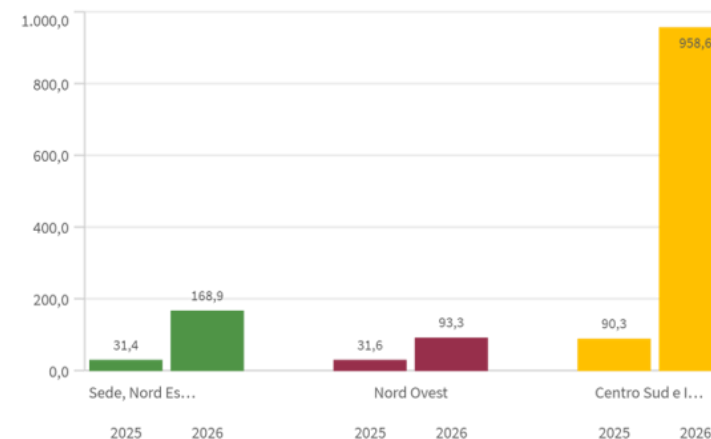
Anno	Stazione Appaltante	Oggetto	Importo (€/milioni)	Mese
2026	REGIONE LAZIO - GIUNTA REGIONALE	Id Cee: 2026/S 012-35703. Protocollo Gara 35703-2026 Servizi Di Prevenzione Degli Incendi - Sorveglianza Attiva Antincendio E Di Sicurezza Per Le Aziende Sanitarie E Ospedaliere Della Regione Lazio - Ii Edizione. L'Appalto È Suddiviso In 10 Lotti.	87,9	gennaio
2026	ASTRAL AZIENDA STRADE LAZIO SPA DI ROMA	Id Cee: 2026/S 015-48942. Protocollo Gara 48942-2026 Servizio Triennale Di Vigilanza Armata, Diviso In Due Lotti, Nelle Sedi Delle Ferrovie Regionali Roma-Lido Di Ostia (Lotto I) E Roma-Civita Castellana-Viterbo (Lotto Ii)	28,3	gennaio
2026	ESTAR ENTE DI SUPPORTO TECNICO AMMINISTRATIVO REGIONALE DI PISA	Id Cee: 2026/S 010-28909. Protocollo Gara 28909-2026 Servizio Di Gestione, Manutenzione Ordinaria Ed Assistenza Antincendio Delle Elisuperfici In Dotazione Alle Aziende Sanitarie/Enti Del Servizio Sanitario Della Regione Toscana	24,8	gennaio
2026	AMA AZIENDA MUNICIPALE AMBIENTE SPA DI ROMA	Id Cee: 2026/S 003-5410. Protocollo Gara 5410-2026 Affidamento Del Servizio Di Vigilanza Armata E Non Armata Presso Le Sedi Di Ama S.P.A., Per Un Periodo Di 24 Mesi. Gara A 3 Lotti Lotto 1: Servizio Di Vigilanza Armata.	21,5	gennaio
2026	AUTORITA' DI SISTEMA PORTUALE DEL MARE ADRIATICO ORIENTALE -	Id Cee: 2026/S 005-8439. Protocollo Gara 8439-2026 Procedura Di Gara Per Il Servizio Di Esecuzione Del Piano Di Sicurezza Del Porto (Psp) Di Trieste, Del Piano Di Sicurezza Dell'Impianto Portuale (Pfsp) "Portorosega Itmnf 0002" E Il Servizio Di Vigilanza Nelle Aree Portuali Comuni Per L'Esercizio	16,0	gennaio

MERCATO SERVIZI CORE

PER MACROAREA

	Capitalize(Macroa... Q		Capitalize([[[INT]]] ... Q		Anno Q		Valori	
					2025		2026	
	Numero	Importo	var. % imp.		Numero	Importo	var. % imp.	
⊕ Sede, Nord Est E Centro	48	31,4	-		67	168,9	437,4%	
⊖ Nord Ovest	33	31,6	-		57	93,3	195,6%	
Liguria	2	1,0	-		7	62,3	6276,8%	
Lombardia	18	21,7	-		40	26,3	21,6%	
Piemonte	11	6,3	-		9	4,7	-26,1%	
Valle D'Aosta	2	2,6	-		1	0,0	-99,9%	
⊕ Multiarea E Altro	1	0,4	-	-	-	-	-	
⊖ Centro Sud E Isole	58	90,3	-		73	958,6	961,5%	
Abruzzo	3	0,7	-		5	0,3	-52,5%	
Basilicata	1	0,6	-		3	5,3	821,1%	
Calabria	7	7,5	-		7	7,8	4,9%	
Campania	15	14,8	-		11	1,9	-87,2%	
Lazio	11	5,6	-		16	914,4	16265,5%	
Molise	1	0,1	-		2	0,0	-71,3%	
Puglia	8	7,6	-		12	19,5	157,8%	
Sardegna	2	6,8	-		4	0,5	-92,1%	
Sicilia	10	46,8	-		13	8,8	-81,2%	

Importo €/milioni



Dati al 26.02.2026

Principali bandi servizi core 2026

Stazione appaltante	Oggetto	Importo (€/milioni)	Mese	Tipologia servizio core
ROMA CAPITALE	ID CEE: 2026/S 014-45626. Protocollo gara 45626-2026 PROCEDURA APERTA IN ACCORDO QUADRO PER L'AFFIDAMENTO DEL SERVIZIO DI RISTORAZIONE SCOLASTICA NEI NIDI CAPITOLINI, NELLE SEZIONI PONTE, NELLE SCUOLE DELL'INFANZIA COMUNALI E STATALI, PRIMARIE E SECONDARIE DI I GRADO SITE NEL TERRITORIO DI ROMA	742,5	gennaio	Ristorazione
REGIONE LAZIO - GIUNTA REGIONALE	ID CEE: 2026/S 012-35703. PROTOCOLLO GARA 35703-2026 SERVIZI DI PREVENZIONE DEGLI INCENDI - SORVEGLIANZA ATTIVA ANTINCENDIO E DI SICUREZZA PER LE AZIENDE SANITARIE E OSPEDALIERE DELLA REGIONE LAZIO - II EDIZIONE. L'APPALTO È SUDDIVISO IN 10 LOTTI.	87,9	gennaio	Vigilanza e portierato
CITTA' METROPOLITANA DI GENOVA - STAZIONE UNICA APPALTANTE	ID CEE: 2026/S 017-53915. Protocollo gara 53915-2026 SERVIZI DI PULIZIA E IGIENE AMBIENTALE DA ESEGUIRSI SU IMMOBILI DI PUBBLICHE AMMINISTRAZIONI, ENTI, AZIENDE PUBBLICHE E SOCIETÀ A PARTECIPAZIONE PUBBLICA MAGGIORITARIA, SITI NEL TERRITORIO DELLA REGIONE LIGURIA, COME MEGLIO DESCRITTO NEL CAPITOLATO	60,4	gennaio	Pulizia e lavanolo
REGIONE MARCHE - GIUNTA REGIONALE	ID CEE: 2026/S 021-68978. PROTOCOLLO GARA 68978-2026 SERVIZIO INTEGRATO ENERGIA, FORNITURA DELL'ENERGIA ELETTRICA, GESTIONE, CONDUZIONE E MANUTENZIONE DEGLI IMPIANTI TECNOLOGICI DEGLI IMMOBILI DI PROPRIETÀ E IN GESTIONE DELL'ENTE REGIONALE PER IL DIRITTO ALLO STUDIO DELLA REGIONE	42,9	gennaio	Energia, manutenzione e gestione patrimonio immobiliare
ASTRAL AZIENDA STRADE LAZIO SPA DI ROMA	ID CEE: 2026/S 015-48942. Protocollo gara 48942-2026 SERVIZIO TRIENNALE DI VIGILANZA ARMATA, DIVISO IN DUE LOTTI, NELLE SEDI DELLE FERROVIE REGIONALI ROMA-LIDO DI OSTIA (LOTTO I) E ROMA-CIVITA CASTELLANA-VITERBO (LOTTO II)	28,3	gennaio	Vigilanza e portierato
ESTAR ENTE DI SUPPORTO TECNICO AMMINISTRATIVO REGIONALE DI PISA	ID CEE: 2026/S 010-28909. Protocollo gara 28909-2026 SERVIZIO DI GESTIONE, MANUTENZIONE ORDINARIA ED ASSISTENZA ANTINCENDIO DELLE ELISUPERFICI IN DOTAZIONE ALLE AZIENDE SANITARIE/ENTI DEL SERVIZIO SANITARIO DELLA REGIONE TOSCANA	24,8	gennaio	Vigilanza e portierato
AMA AZIENDA MUNICIPALE AMBIENTE SPA DI ROMA	ID CEE: 2026/S 003-5410. Protocollo gara 5410-2026 AFFIDAMENTO DEL SERVIZIO DI VIGILANZA ARMATA E NON ARMATA PRESSO LE SEDI DI AMA S.P.A., PER UN PERIODO DI 24 MESI. GARA A 3 LOTTI Lotto 1: servizio di vigilanza armata.	21,5	gennaio	Vigilanza e portierato
ASTRAL AZIENDA STRADE LAZIO SPA DI ROMA	ID CEE: 2026/S 016-50618. Protocollo gara 50618-2026 AFFIDAMENTO DEL SERVIZIO TRIENNALE DI PULIZIA, A RIDOTTO IMPATTO AMBIENTALE, DELLE STAZIONI, DEGLI UFFICI E DELLE ATTIVITÀ DI SUPPORTO AL SERVIZIO DEL COMPARTO FERROVIARIO, NONCHÉ DI ATTIVITÀ DI MINUTA MANUTENZIONE (ORDINARIA E A GUASTO) DA	16,5	gennaio	Pulizia e lavanolo