


ANALISI BANDI

Dicembre 2025



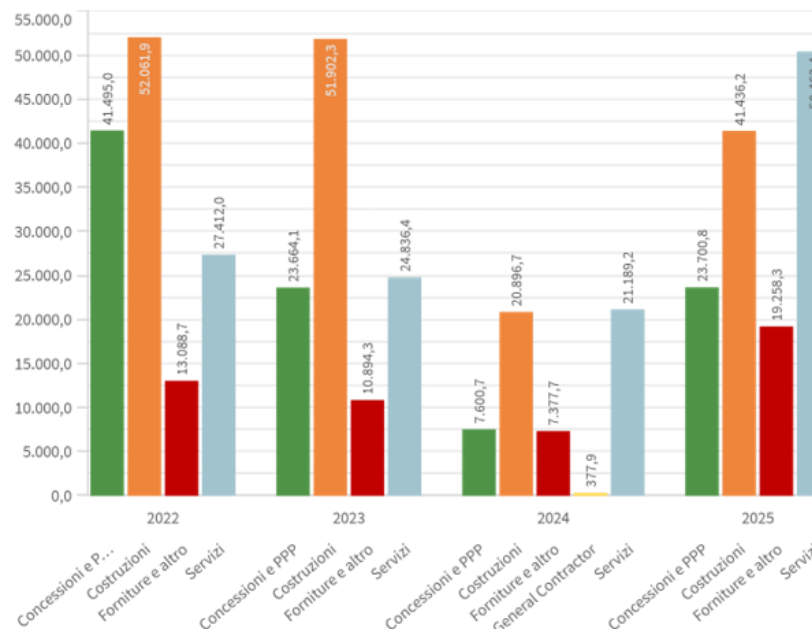
MERCATO COMPLESSIVO

Andamento del mercato 2022-2025

Importo €/milioni

Tipologia pr... Q	Anno Pubbl. Bando Q		Valori													
	2022			2023			2024			2025						
	Numero	Importo	Var. % imp.	Numero	Importo	Var. % imp.	Numero	Importo	Var. % imp.	Numero	Importo	Var. % imp.	Numero	Importo	Var. % imp.	
Totali	17.332	134.057,6	-	13.628	111.297,1	-17,0%	9.617	57.442,2	-48,4%	31.064	134.858,7	134,8%				
Concessioni e PPP	1.263	41.495,0	-	835	23.664,1	-43,0%	780	7.600,7	-67,9%	374	23.700,8	211,8%				
Costruzioni	9.322	52.061,9	-	7.984	51.902,3	-0,3%	4.362	20.896,7	-59,7%	18.049	41.436,2	98,3%				
Forniture e altro	538	13.088,7	-	625	10.894,3	-16,8%	443	7.377,7	-32,3%	1.213	19.258,3	161,0%				
General Contractor	-	-	-	-	-	-	1	377,9	-	-	-	-				
Servizi	6.209	27.412,0	-	4.184	24.836,4	-9,4%	4.031	21.189,2	-14,7%	11.428	50.463,4	138,2%				


	2024			2025		
	Numero	Importo	var. % imp.	Numero	Importo	var. % imp.
Totali	9.617	57.442,2	-	31.064	134.858,7	134,8%
gennaio	672	1.778,6	-	1.353	11.995,6	574,5%
febbraio	736	2.922,4	-	2.169	7.948,8	172,0%
marzo	839	3.098,3	-	2.600	16.009,4	416,7%
aprile	841	3.906,1	-	2.597	11.827,0	202,8%
maggio	882	3.902,3	-	2.460	7.250,8	85,8%
giugno	779	4.407,1	-	2.530	18.825,7	327,2%
luglio	919	5.998,5	-	2.969	11.411,0	90,2%
agosto	734	9.417,7	-	2.251	10.341,8	9,8%
settembre	611	3.197,8	-	2.722	7.311,2	128,6%
ottobre	724	7.360,7	-	2.866	6.900,3	-6,3%
novembre	856	4.241,4	-	2.720	6.969,0	64,3%
dicembre	1.024	7.211,2	-	3.827	18.068,0	150,6%




Dati al 02.02.2025

ANALISI BANDI

Dicembre 2025



MERCATO COSTRUZIONI



MERCATO COSTRUZIONI

PER MACROAREA

BANDI MERCATO COSTRUZIONI (per macroarea)

Importo €/milioni

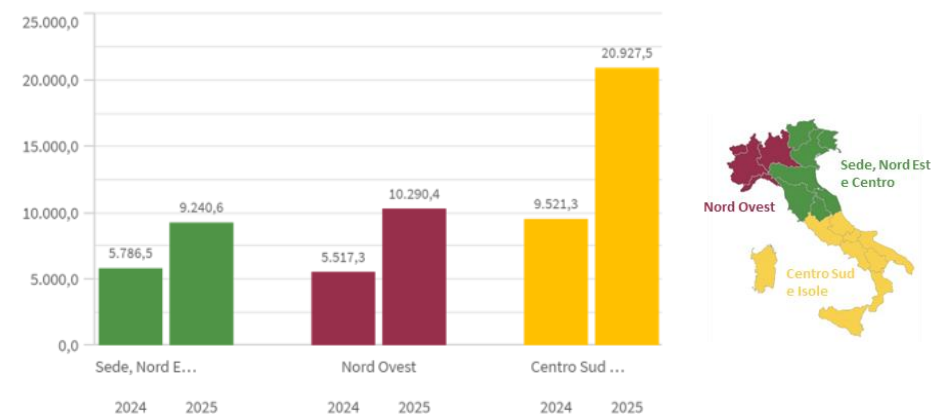
	capitalize(Macroa... Q		Anno Q		Valori	
	[[INT]] Regione La... Q					
	2024			2025		
	Numero	Importo	var. % imp.	Numero	Importo	var. % imp.
Sede, Nord Est E Centro	1.210	5.786,5	-	4.873	9.240,6	59,7%
Emilia-Romagna	302	1.524,0	-	1.074	3.227,2	111,8%
Friuli-Venezia Giulia	81	361,8	-	335	655,5	81,2%
Marche	150	688,5	-	512	731,5	6,2%
Toscana	304	1.104,9	-	1.067	1.611,7	45,9%
Trentino-Alto Adige	99	483,1	-	596	872,3	80,6%
Umbria	34	248,6	-	184	231,8	-6,8%
Veneto	240	1.375,5	-	1.105	1.910,6	38,9%
Nord Ovest	1.108	5.517,3	-	4.614	10.290,4	86,5%
Liguria	94	1.209,5	-	541	2.432,3	101,1%
Lombardia	748	3.137,5	-	2.821	4.714,0	50,2%
Piemonte	238	1.085,0	-	985	2.547,3	134,8%
Valle D'Aosta	28	85,2	-	267	596,8	600,1%
Multiarea E Altro	9	71,7	-	100	977,6	1263,1%
Centro Sud E Isole	1.942	9.521,3	-	8.462	20.927,5	119,8%
Abruzzo	90	351,5	-	446	1.165,3	231,5%
Basilicata	47	157,9	-	211	380,2	140,9%
Calabria	247	1.848,3	-	1.058	1.875,0	1,4%
Campania	422	1.347,8	-	1.594	5.345,0	296,6%
Lazio	354	2.280,7	-	1.516	6.451,6	182,9%
Molise	23	46,1	-	183	192,4	317,2%
Puglia	306	1.693,7	-	1.294	2.183,9	28,9%
Sardegna	136	583,7	-	859	1.159,6	98,7%
Sicilia	317	1.211,7	-	1.301	2.174,6	79,5%

BANDI MERCATO COSTRUZIONI (per mese)

Importo €/milioni

	Mese Q		Anno Q		Valori	
	2024			2025		
	Numero	Importo	var. % imp.	Numero	Importo	var. % imp.
Totali	4.362	20.896,7	-	18.049	41.436,2	98,3%
gennaio	359	789,5	-	788	1.528,9	93,6%
febbraio	324	1.315,3	-	1.241	1.873,1	42,4%
marzo	369	1.568,6	-	1.586	3.818,1	143,4%
aprile	342	1.159,5	-	1.399	2.886,6	149,0%
maggio	401	1.813,5	-	1.359	2.927,9	61,4%
giugno	357	1.404,4	-	1.370	4.226,9	201,0%
luglio	448	2.406,5	-	1.681	6.389,4	165,5%
agosto	299	3.066,7	-	1.261	5.087,1	65,9%
settembre	288	1.352,9	-	1.656	2.365,1	74,8%
ottobre	306	1.298,9	-	1.608	2.963,1	128,1%
novembre	367	1.553,3	-	1.610	2.731,8	75,9%
dicembre	502	3.167,5	-	2.490	4.638,2	46,4%

Importo €/milioni

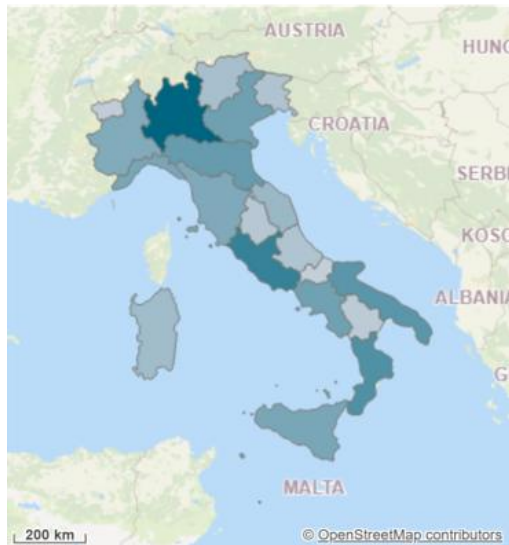


Dati al 02.02.2025

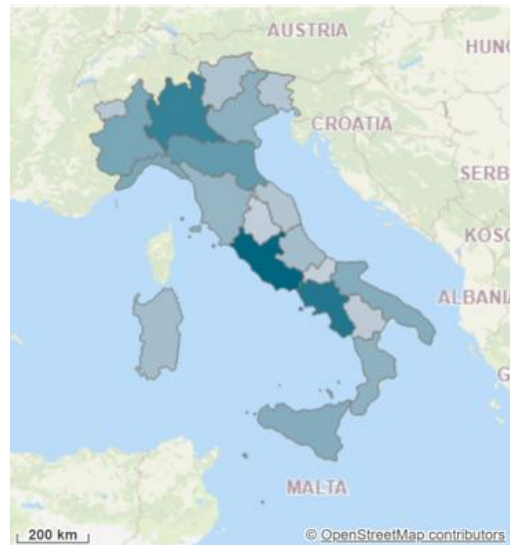
MERCATO COSTRUZIONI

PER MACROAREA

2024



2025



BANDI MERCATO COSTRUZIONI (per regione)

Importo €/milioni

Regione	Anno		Valori			
	2024			2025		
	Numero	Importo	var. % imp.	Numero	Importo	var. % imp.
Abruzzo	90	351,5	-	446	1.165,3	231,5%
Basilicata	47	157,9	-	211	380,2	140,9%
Calabria	247	1.848,3	-	1.058	1.875,0	1,4%
Campania	422	1.347,8	-	1.594	5.345,0	296,6%
Emilia-Romagna	302	1.524,0	-	1.074	3.227,2	111,8%
Friuli-Venezia Giulia	81	361,8	-	335	655,5	81,2%
Lazio	354	2.280,7	-	1.516	6.451,6	182,9%
Liguria	94	1.209,5	-	541	2.432,3	101,1%
Lombardia	748	3.137,5	-	2.821	4.714,0	50,2%
Marche	150	688,5	-	512	731,5	6,2%
Molise	23	46,1	-	183	192,4	317,2%
Piemonte	238	1.085,0	-	985	2.547,3	134,8%
Puglia	306	1.693,7	-	1.294	2.183,9	28,9%
Sardegna	136	583,7	-	859	1.159,6	98,7%
Sicilia	317	1.211,7	-	1.301	2.174,6	79,5%
Toscana	304	1.104,9	-	1.067	1.611,7	45,9%
Trentino-Alto Adige	99	483,1	-	596	872,3	80,6%
Umbria	34	248,6	-	184	231,8	-6,8%
Valle D'Aosta	28	85,2	-	267	596,8	600,1%
Veneto	240	1.375,5	-	1.105	1.910,6	38,9%

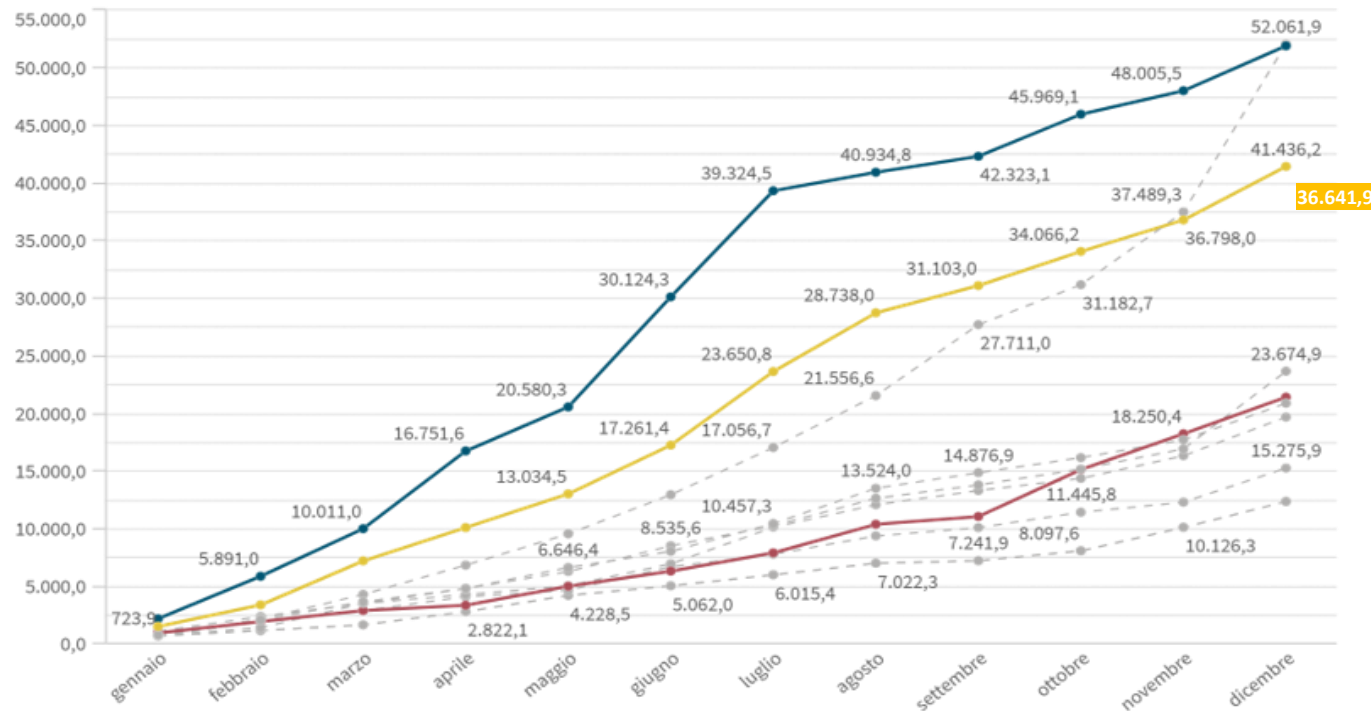
ANDAMENTO MERCATO COSTRUZIONI

2016 - 2025

Importo €/milioni

Valori	Anno 🔍									
	2016	2017	2018	2019	2020	2021	2022	2023	2024	2025
Numero bandi	2.077	2.286	11.555	9.689	9.053	9.295	9.322	7.984	4.362	18.049
Importo bandi	9.189,3	12.374,9	15.275,9	19.703,1	21.422,7	23.674,9	52.061,9	51.902,3	20.896,7	41.436,2

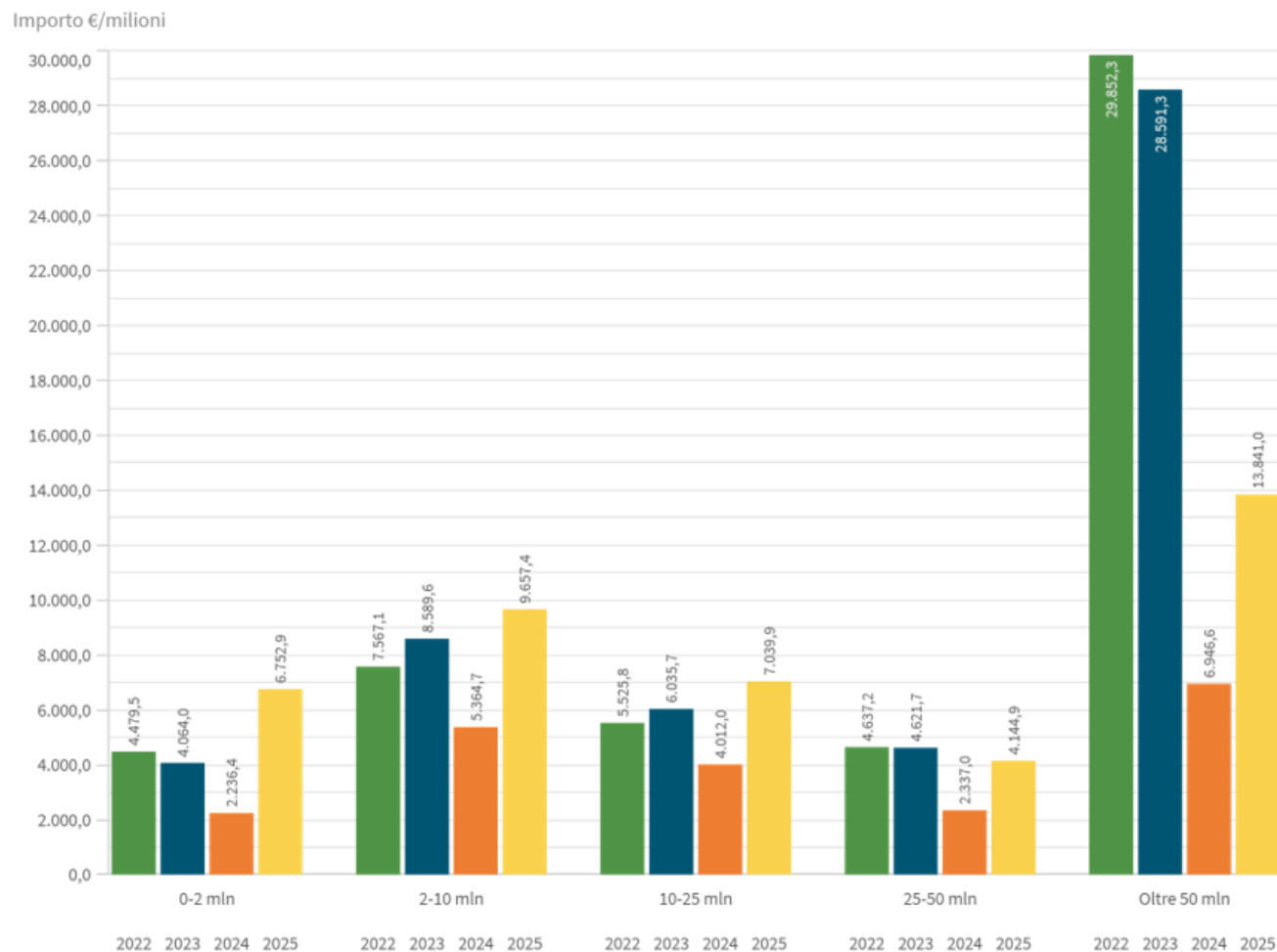
Importo €/milioni



Dati al 02.02.2025

MERCATO COSTRUZIONI

PER FASCIA DI IMPORTO

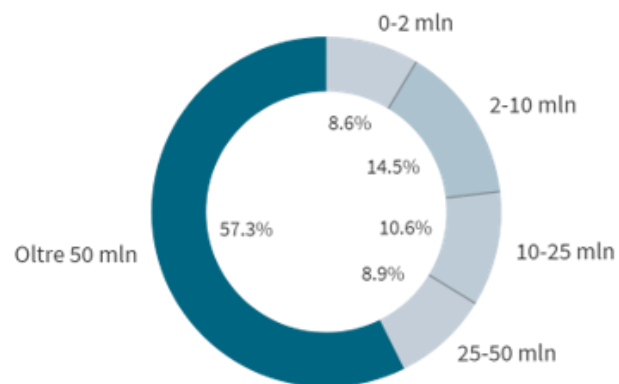


Dati al 02.02.2025

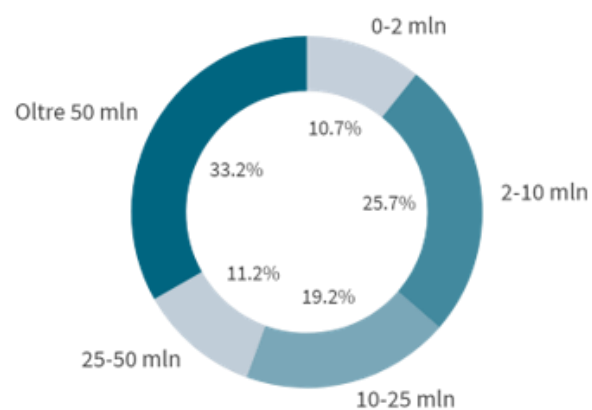
MERCATO COSTRUZIONI

PER FASCIA DI IMPORTO

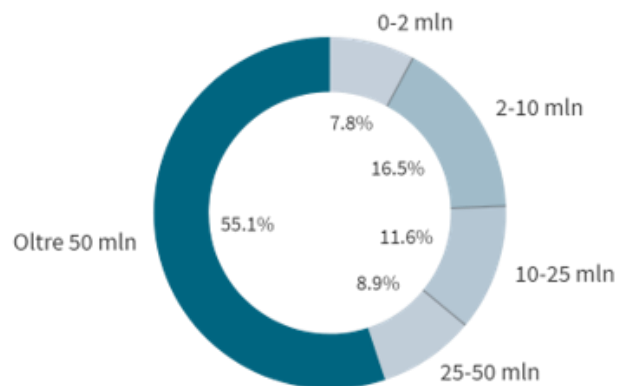
2022



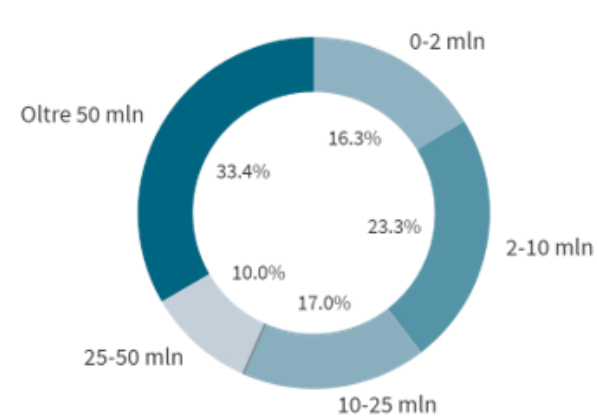
2024



2023



2025



Dati al 02.02.2025

MERCATO COSTRUZIONI

PER FASCIA DI IMPORTO ≤ 2MLN

TOTALE IMPORTO 2024

2.236,4

TOTALE IMPORTO 2025

6.752,9

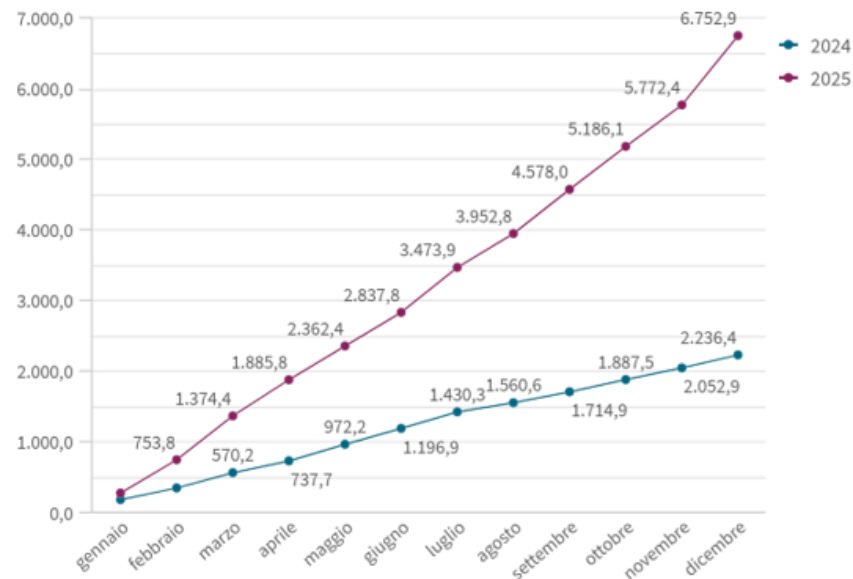
VARIAZIONE % (<=2mln)

202,0%

Importo €/milioni

Mese	2024			2025		
	Numero	Importo	var. % imp.	Numero	Importo	var. % imp.
	Totale	2.803	2.236,4	-	15.130	6.752,9
gennaio	297	190,1	-	680	282,8	48,7%
febbraio	232	165,0	-	1.071	471,0	185,4%
marzo	247	215,1	-	1.383	620,5	188,5%
aprile	212	167,4	-	1.173	511,4	205,4%
maggio	268	234,5	-	1.140	476,6	103,2%
giugno	244	224,8	-	1.005	475,4	111,5%
luglio	274	233,4	-	1.372	636,2	172,6%
agosto	147	130,2	-	1.029	478,8	267,6%
settembre	199	154,3	-	1.427	625,2	305,2%
ottobre	194	172,7	-	1.376	608,1	252,2%
novembre	247	165,3	-	1.409	586,2	254,6%
dicembre	242	183,5	-	2.065	980,5	434,3%

Importo €/milioni

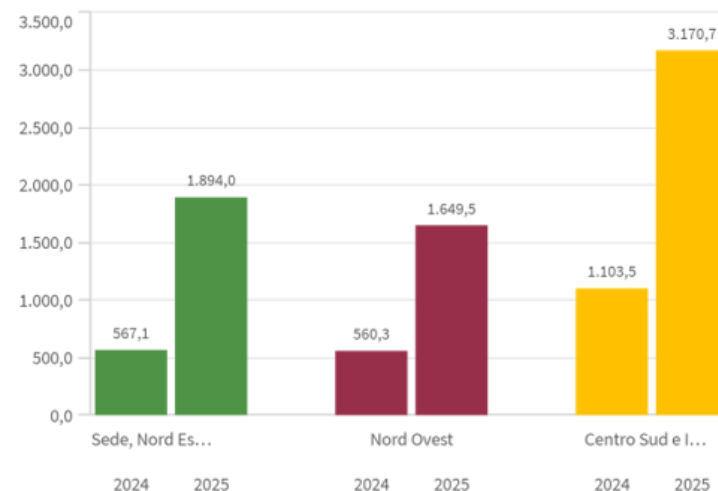


MERCATO COSTRUZIONI

PER FASCIA DI IMPORTO ≤ 2MLN

Capitalize(Macroa... Q	Anno Q		Valori			
	2024			2025		
	Numero	Importo	var. % imp.	Numero	Importo	var. % imp.
● Sede, Nord Est E Centro	760	567,1	-	4.047	1.894,0	234,0%
Emilia-Romagna	172	138,9	-	841	443,6	219,4%
Friuli-Venezia Giulia	62	46,0	-	270	127,4	177,1%
Marche	91	73,2	-	431	220,5	201,3%
Toscana	204	153,1	-	910	452,8	195,8%
Trentino-Alto Adige	78	42,4	-	512	171,6	304,9%
Umbria	19	9,9	-	161	68,2	591,8%
Veneto	134	103,7	-	922	409,8	295,2%
● Nord Ovest	743	560,3	-	3.980	1.649,5	194,4%
Liguria	55	45,1	-	454	180,3	299,5%
Lombardia	512	389,6	-	2.462	1.084,4	178,3%
Piemonte	159	116,7	-	814	338,8	190,4%
Valle D'Aosta	17	8,9	-	250	45,9	416,7%
⊕ Multiarea E Altro	10	5,5	-	48	38,8	602,6%
● Centro Sud E Isole	1.290	1.103,5	-	7.055	3.170,7	187,3%
Abruzzo	55	41,6	-	334	171,9	312,7%
Basilicata	31	31,7	-	169	69,9	120,5%
Calabria	205	162,5	-	969	387,7	138,5%
Campania	287	277,7	-	1.341	638,3	129,8%
Lazio	205	159,9	-	1.118	522,9	227,0%
Molise	18	10,5	-	168	55,3	424,6%
Puglia	188	171,1	-	1.121	503,7	194,3%
Sardegna	92	70,8	-	767	328,8	364,4%
Sicilia	209	177,4	-	1.068	492,1	177,4%

Importo €/milioni



MERCATO COSTRUZIONI

PER FASCIA DI IMPORTO > 2MLN

TOTALE IMPORTO 2024
18.660,3

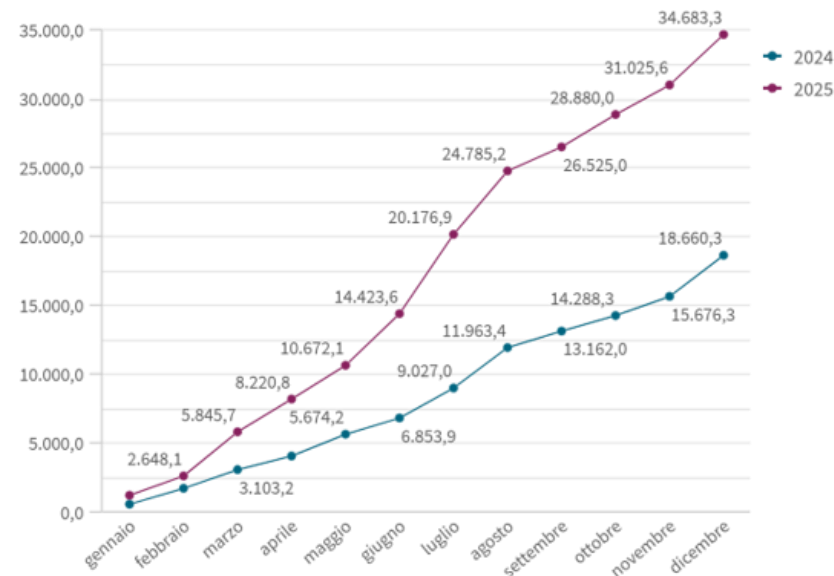
TOTALE IMPORTO 2025
34.683,3

VARIAZIONE % (>2mln)
85,9%

Importo €/milioni

Mese Q	2024			2025		
	Numero	Importo	var. % imp.	Numero	Importo	var. % imp.
	Totali	1.559	18.660,3	-	2.919	34.683,3
gennaio	62	599,4	-	108	1.246,1	107,9%
febbraio	92	1.150,3	-	170	1.402,1	21,9%
marzo	122	1.353,5	-	203	3.197,5	136,2%
aprile	130	992,0	-	226	2.375,2	139,4%
maggio	133	1.579,0	-	219	2.451,2	55,2%
giugno	113	1.179,7	-	365	3.751,6	218,0%
luglio	174	2.173,2	-	309	5.753,2	164,7%
agosto	152	2.936,4	-	232	4.608,3	56,9%
settembre	89	1.198,6	-	229	1.739,9	45,2%
ottobre	112	1.126,3	-	232	2.355,0	109,1%
novembre	120	1.388,0	-	201	2.145,6	54,6%
dicembre	260	2.984,0	-	425	3.657,7	22,6%

Importo €/milioni

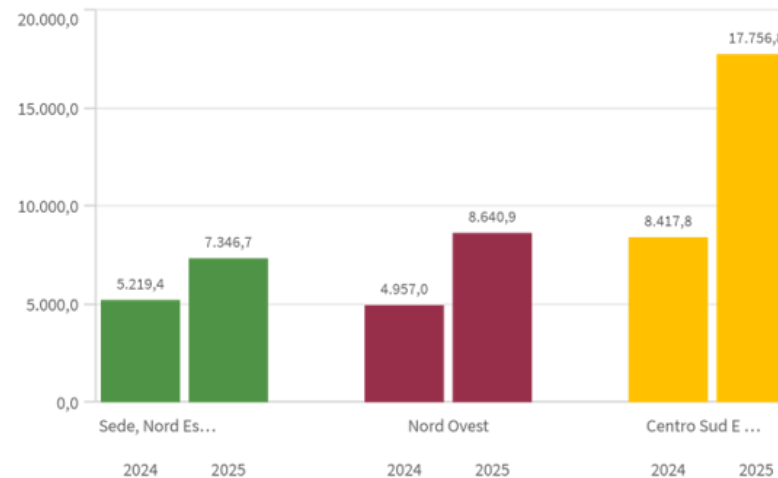


MERCATO COSTRUZIONI

PER FASCIA DI IMPORTO > 2MLN

Capitalize(Macroa... Q	Anno Q		Valori			
Capitalize([[INT]] ... Q	2024			2025		
	Numero	Importo	var. % imp.	Numero	Importo	var. % imp.
● Sede, Nord Est E Centro	493	5.219,4	-	826	7.346,7	40,8%
Emilia-Romagna	132	1.385,1	-	233	2.783,6	101,0%
Friuli-Venezia Giulia	22	315,9	-	65	528,1	67,2%
Marche	60	615,3	-	81	511,0	-17,0%
Toscana	103	951,8	-	157	1.158,9	21,8%
Trentino-Alto Adige	49	440,7	-	84	700,7	59,0%
Umbria	19	238,8	-	23	163,7	-31,5%
Veneto	108	1.271,8	-	183	1.500,8	18,0%
● Nord Ovest	390	4.957,0	-	634	8.640,9	74,3%
Liguria	40	1.164,4	-	87	2.252,0	93,4%
Lombardia	251	2.747,8	-	359	3.629,6	32,1%
Piemonte	87	968,4	-	171	2.208,5	128,1%
Valle D'Aosta	12	76,3	-	17	550,8	621,5%
⊕ Multiarea E Altro	3	66,2	-	52	938,8	1318,2%
● Centro Sud E Isole	673	8.417,8	-	1.407	17.756,8	110,9%
Abruzzo	37	309,9	-	112	993,4	220,6%
Basilicata	17	126,1	-	42	310,3	146,0%
Calabria	43	1.685,8	-	89	1.487,3	-11,8%
Campania	135	1.070,0	-	253	4.706,7	339,9%
Lazio	162	2.120,8	-	398	5.928,7	179,5%
Molise	6	35,6	-	15	137,0	285,3%
Puglia	118	1.522,5	-	173	1.680,2	10,4%
Sardegna	45	512,9	-	92	830,7	62,0%
Sicilia	110	1.034,2	-	233	1.682,5	62,7%

Importo €/milioni

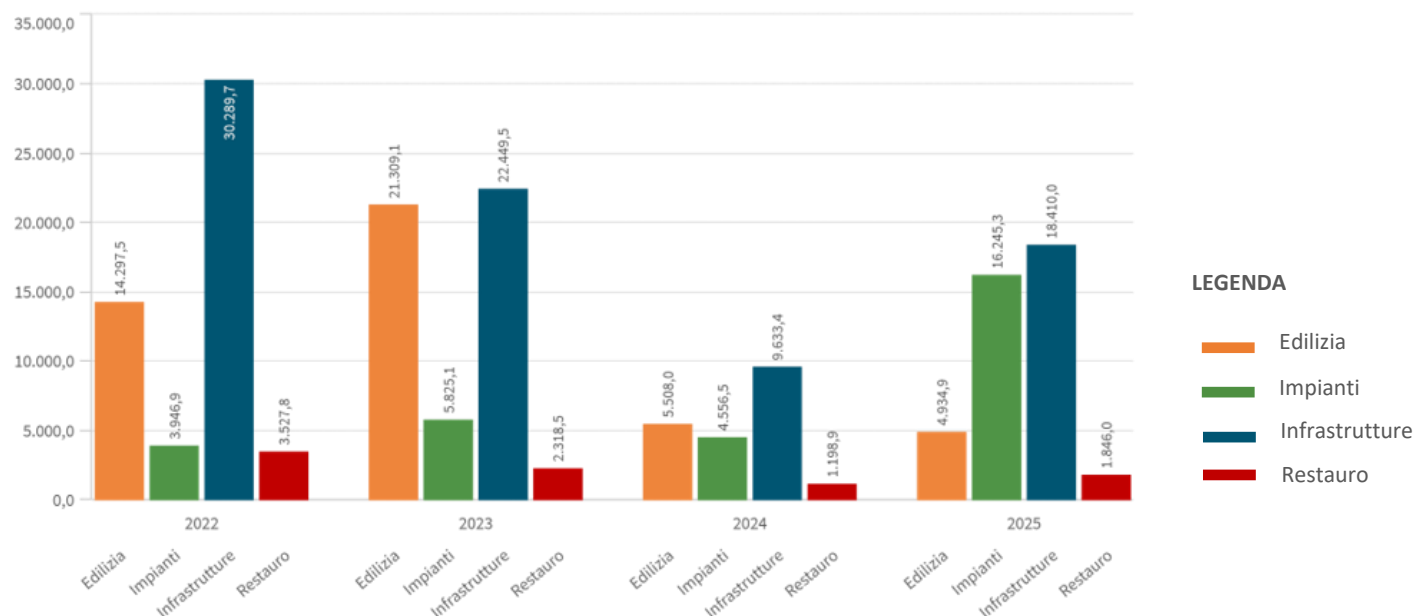


MERCATO COSTRUZIONI

PER SPECIALIZZAZIONE

Importo €/milioni

Speci... Q	Anno Q		Valori													
	2022			2023			2024			2025						
	Numero Bandi	Importo	var. % imp.	Numero Bandi	Importo	var. % imp.	Numero Bandi	Importo	var. % imp.	Numero Bandi	Importo	var. % imp.	Numero Bandi	Importo	var. % imp.	
Totali	9.322	52.061,9	-	7.984	51.902,3	-0,3%	4.362	20.896,7	-59,7%	18.049	41.436,2	98,3%				
Edilizia	3.229	14.297,5	-	3.347	21.309,1	49,0%	1.437	5.508,0	-74,2%	3.222	4.934,9	-10,4%				
Impianti	1.203	3.946,9	-	1.058	5.825,1	47,6%	716	4.556,5	-21,8%	6.491	16.245,3	256,5%				
Infrastrutture	4.039	30.289,7	-	2.810	22.449,5	-25,9%	1.838	9.633,4	-57,1%	7.425	18.410,0	91,1%				
Restauro	851	3.527,8	-	769	2.318,5	-34,3%	371	1.198,9	-48,3%	911	1.846,0	54,0%				

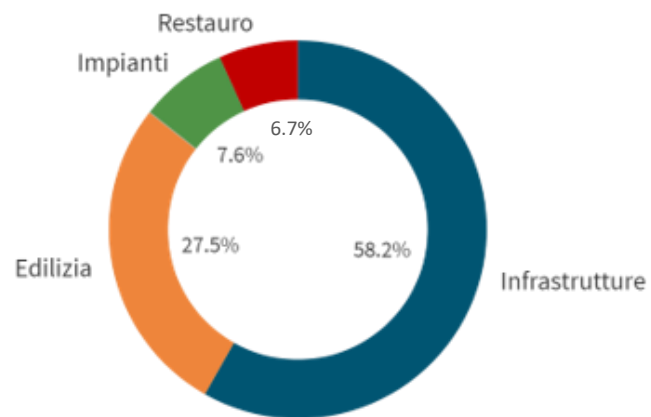


Dati al 02.02.2025

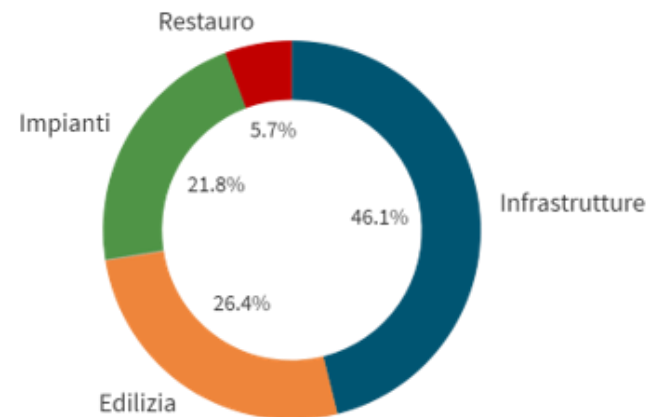
MERCATO COSTRUZIONI

PER SPECIALIZZAZIONE

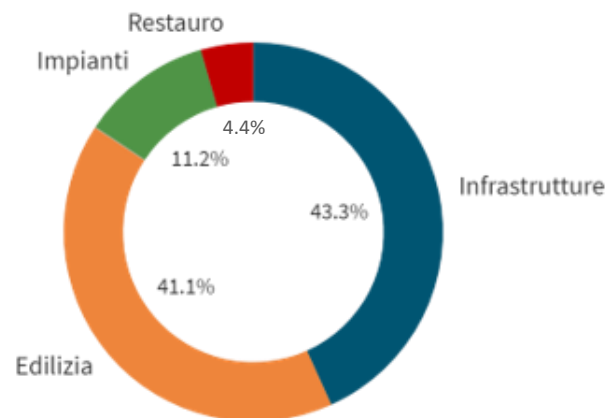
2022



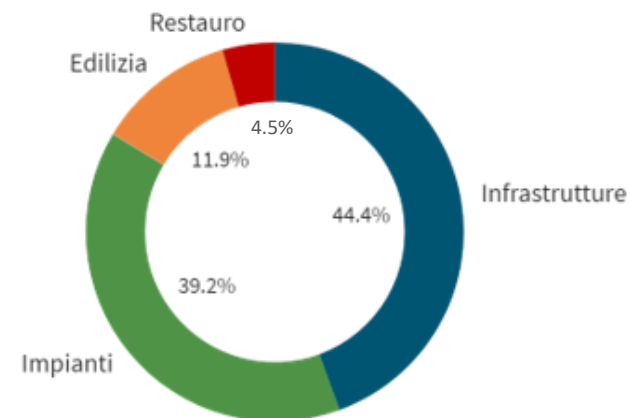
2024



2023



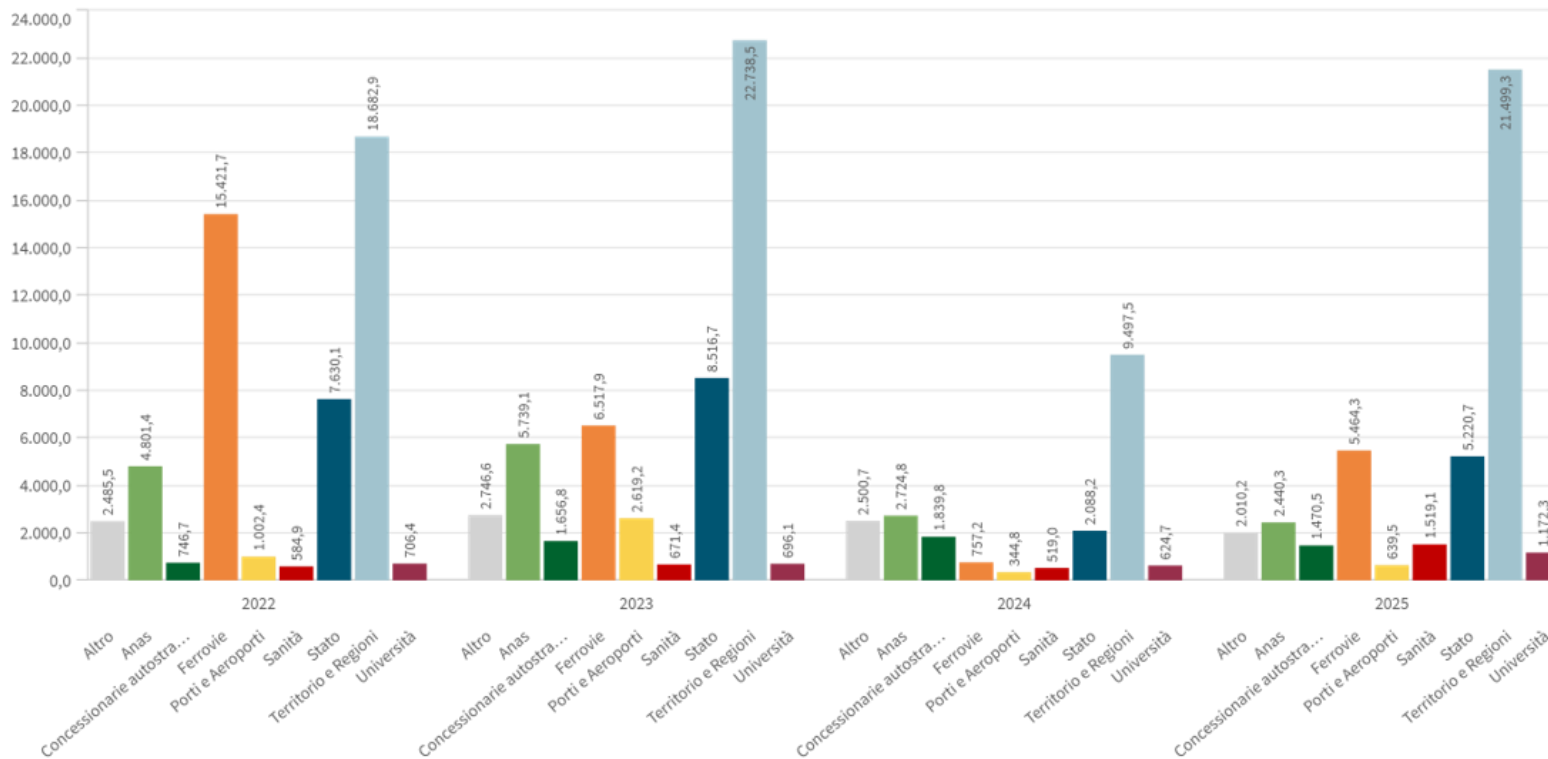
2025




MERCATO COSTRUZIONI

PER TIPOLOGIA DI STAZIONE APPALTANTE

Importo €/milioni



LEGENDA

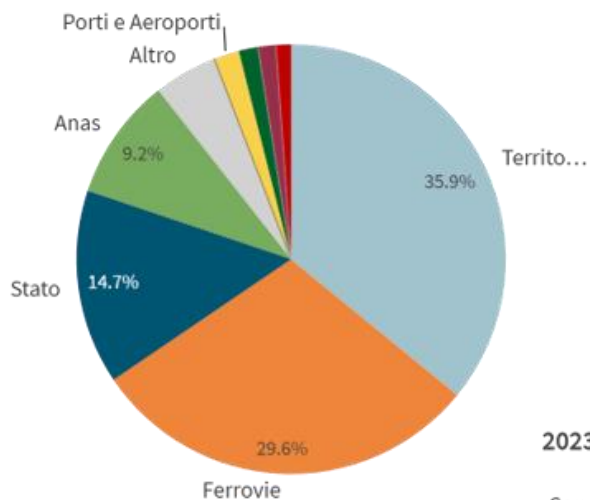


Dati al 02.02.2025

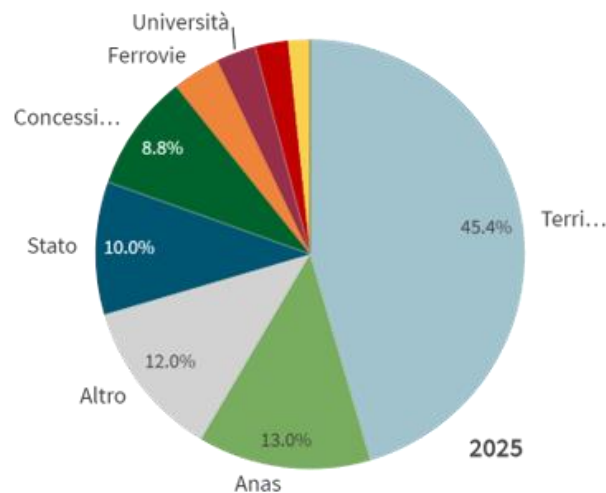
MERCATO COSTRUZIONI

PER TIPOLOGIA DI STAZIONE APPALTANTE

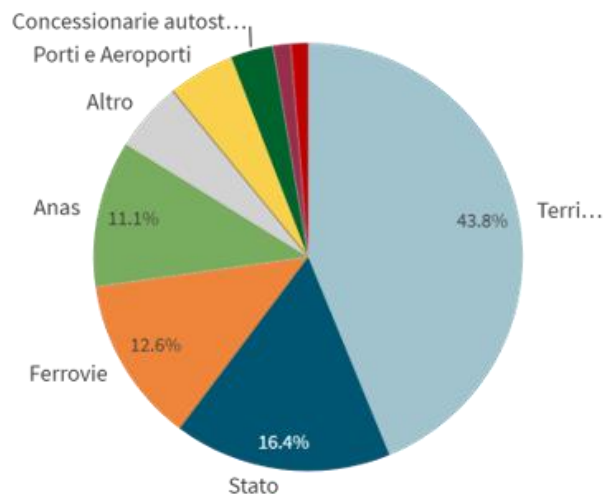
2022



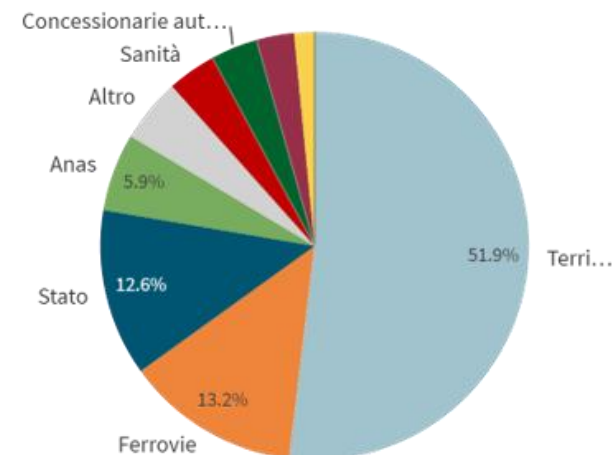
2024



2023



2025



LEGENDA


- Altro
- Anas
- Concessionarie Autostradali
- Ferrovie
- Porti e aeroporti
- Sanità
- Stato
- Territorio (Comuni, Province e altri enti locali) + Regioni
- Università

Principali emissioni Mercato Costruzioni 2025


Stazione appaltante	Oggetto	Importo (€/milioni)	Mese
EAV ENTE AUTONOMO VOLTURNO SRL	Id Cee: 2025/S 163-559535. Protocollo Gara 559535-2025 Progettazione Esecutiva Ed Esecuzione Dei Lavori Di Realizzazione Tracciato Ferroviario Fondamentale Da Napoli Stazione Di Vittorio A Casoria Stazione Afragola E La Progettazione Esecutiva E La Realizzazione Degli Impianti Di Sistema E Fornitura Di Veicoli Ferroviari E Relativo Full Manutentivo. Suddivisa In 2	1.963,2	agosto
ACEA AZIENDA COMUNALE ENERGIA ED AMBIENTE SPA - SERVIZI E TECNOLOGIE APPROVVIGIONAMENTI E	Id Cee: 2025/S 136-469900. Protocollo Gara 469900-2025 Realizzazione Del Nuovo Tronco Superiore Acquedotto Del Peschiera Dalle Sorgenti Alla Centrale Di Salisano	1.379,4	luglio
EAV ENTE AUTONOMO VOLTURNO SRL	Id Cee: 2025/S 163-559535. Protocollo Gara 559535-2025 Progettazione Esecutiva Ed Esecuzione Dei Lavori Di Realizzazione Tracciato Ferroviario Fondamentale Da Napoli Stazione Di Vittorio A Casoria Stazione Afragola E La Progettazione Esecutiva E La Realizzazione Degli Impianti Di Sistema E Fornitura Di Veicoli Ferroviari E Relativo Full Manutentivo. Suddivisa In 2	691,0	agosto
TRENORD SRL	Id Cee: 2025/S 139-481151. Protocollo Gara 481151-2025 Full Service Manutentivo Flotta "Caravaggio Etr421 Etr521/522" Nel Periodo Post Garanzia.	599,6	luglio
ANAS ENTE NAZIONALE PER LE STRADE DI ROMA - DIREZIONE GENERALE	Adeguamento E Messa In Sicurezza Strade	556,2	marzo
COMMISSARIO STRAORDINARIO PER REALIZZAZIONE DELL'INTERVENTO - LINEA 2 - CITTA' METROPOLITANA DI	Progettazione E Realizzazione Delle Opere Di Sistema	500,0	aprile
REGIONE LIGURIA	Id Sintel: 204463760 Id Cee: 2025/S 126-435918. Protocollo Gara 435918-2025 Lavori Diga Foranea Genova Fase B.	444,1	luglio
ANAS ENTE NAZIONALE PER LE STRADE DI ROMA - DIREZIONE GENERALE	Deguamento E Messa In Sicurezza Strade	397,2	marzo
ASL AZIENDA SANITARIA LOCALE LECCE	Progettazione Realizzazione Del Nuovo Ospedale Sud Salento	248,4	gennaio
IREN SPA DI PARMA	Id Cee: 2025/S 201-688022. Protocollo Gara 688022-2025 Lavori Di Costruzione Di Condotte Idriche E Fognarie, Manutenzione, Pronto Intervento, Estendimento Ed Allacciamento Su Reti E Impianti Lotto 1: Lavori Di Manutenzione, Pronto Intervento, Estendimento Ed Allacciamento Su Reti E Impianti	229,6	ottobre
IREN SPA DI PARMA	Id Cee: 2025/S 201-688022. Protocollo Gara 688022-2025 Lavori Di Costruzione Di Condotte Idriche E Fognarie, Manutenzione, Pronto Intervento, Estendimento Ed Allacciamento Su Reti E Impianti Lotto 2: Lavori Di Manutenzione, Pronto Intervento, Estendimento Ed Allacciamento Su Reti E Impianti	229,6	ottobre
ANAS ENTE NAZIONALE PER LE STRADE DI ROMA	Id Cee: 2025/S 120-411889. Protocollo Gara 411889-2025 Rm 06/25 - Realizzazione Ponte Dei Congressi, Viabilità Accessoria E Sistemazione Banchine Del Tevere E Adeguamento Ponte Della Magliana	218,6	giugno

ANALISI BANDI

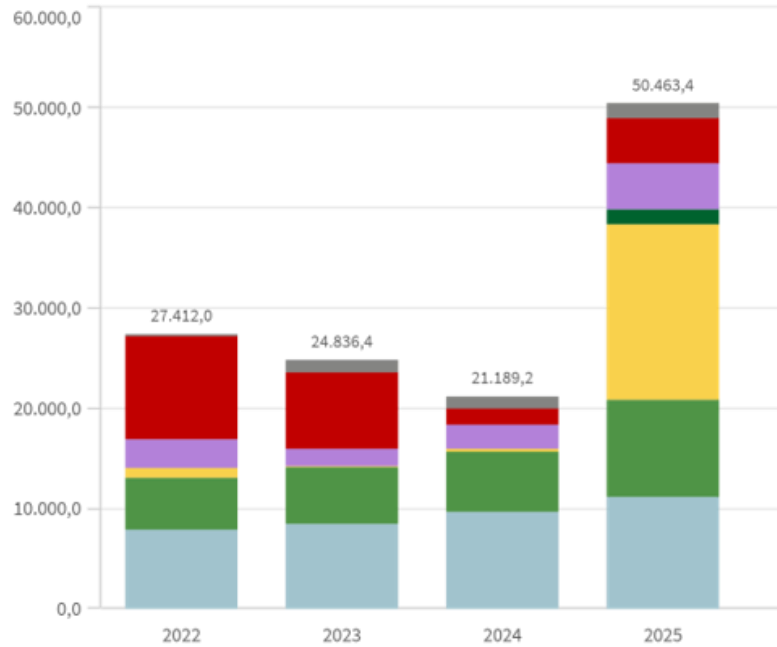
Dicembre 2025



MERCATO SERVIZI



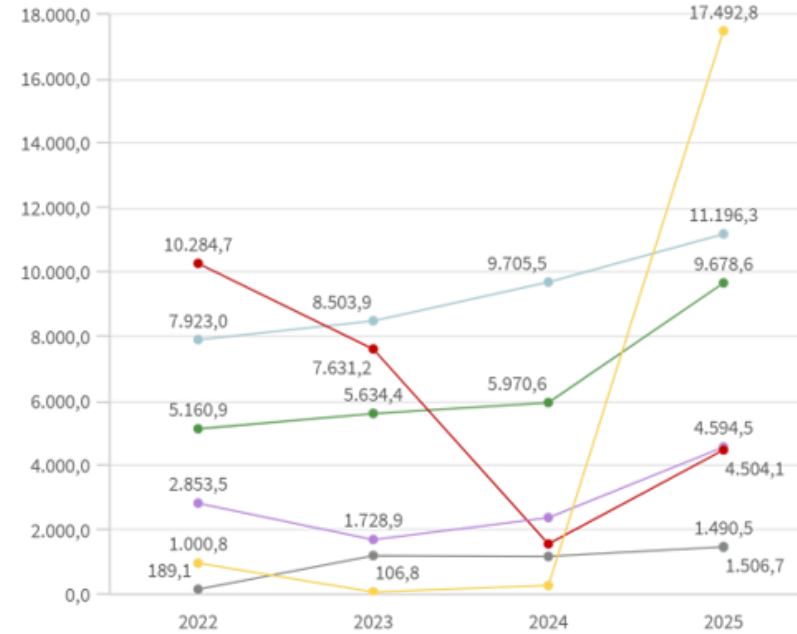
Importo €/milioni



LEGENDA

- Altro (compreso Servizio Accoglienza)
- Ecologia
- Logistica
- Energia – Manutenzione e Gestione Patrimonio Immobiliare
- Ristorazione
- Pulizia e Lavanolo
- Vigilanza e Portierato

Importo €/milioni

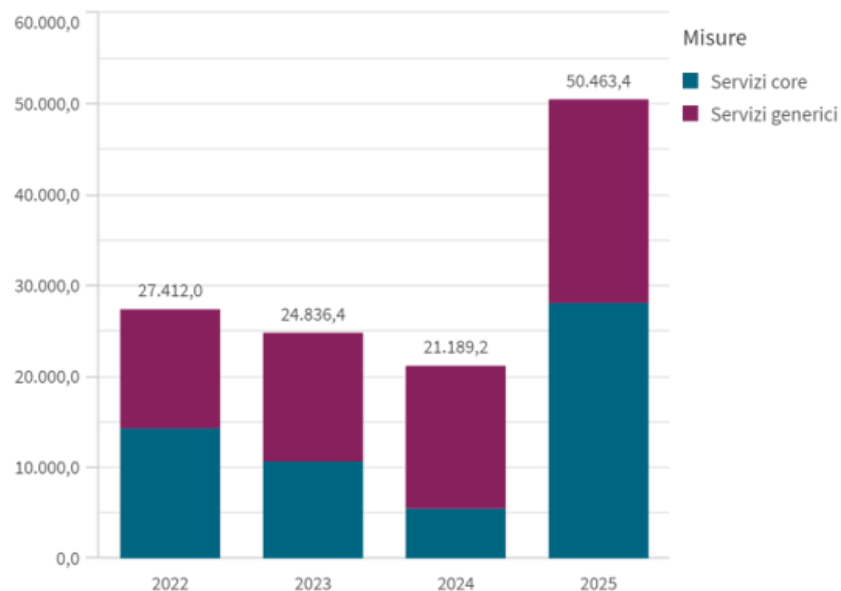


Nota

L'imputazione nei vari segmenti di mercato dei bandi «multiservizi» è definita in base alla tipologia del servizio principale.

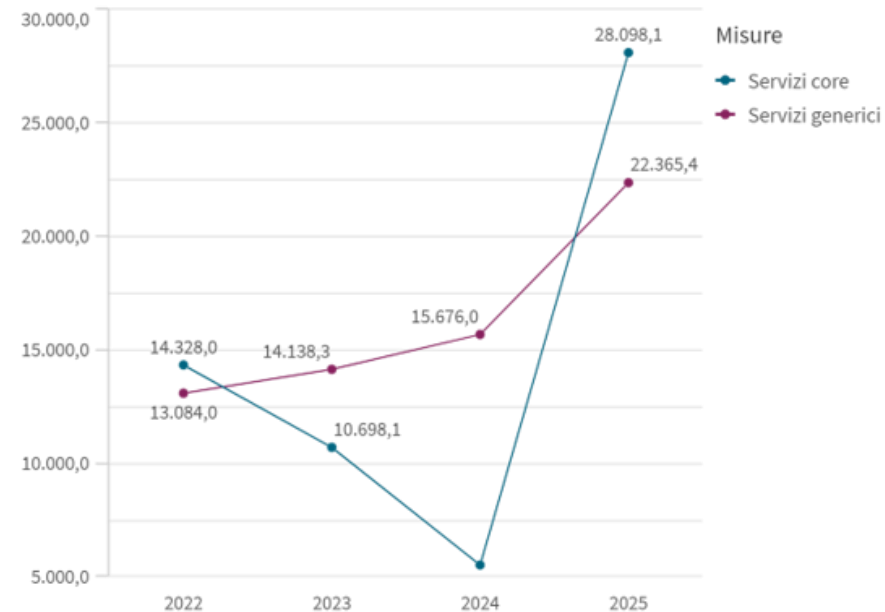
Andamento del mercato Servizi

Importo €/milioni



Andamento del mercato Servizi

Importo €/milioni



LEGENDA

Servizi core

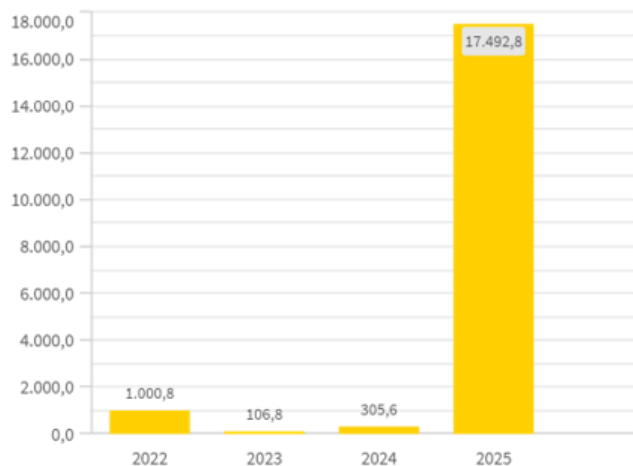
(Energia – Manutenzione e Gestione Patrimonio Immobiliare, Ristorazione, Pulizia e Lavanolo, Vigilanza e Portierato)

Servizi generici

(Ecologia, Logistica, Altro)

Servizi di Energia, manutenzione gestione patrimonio imm...

Importo €/Milioni



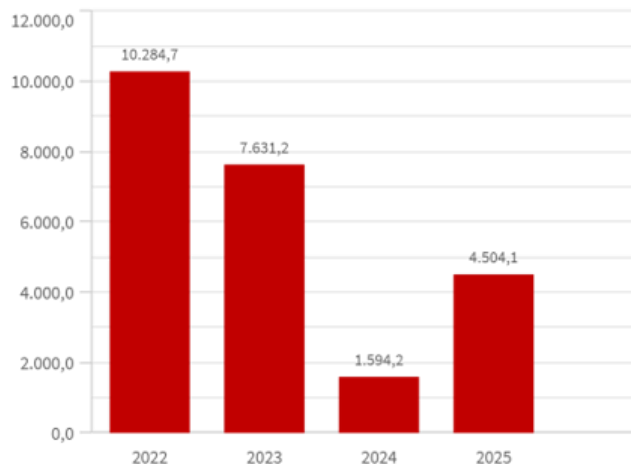
Anno	Stazione Appaltante	Oggetto	Importo (€/milioni)	Mese
2025	CONSIP SPA	Servizi Di Facility Management	3.371,6	marzo
2025	CONSIP SPA	Multiservizio Integrato Energia	2.794,0	marzo
2025	CONSIP SPA	Servizio Luce E Dei Servizi Connessi	2.326,4	febbraio
2025	-	Id 2635 - Procedura Aperta L'Affidamento Di Un Accordo Quadro Avente Ad Oggetto Il Multiservizio Integrato Energia Per Gli Enti Del Servizio Sanitario Nazionale Ed. 1 - Lotto 1 Immobili In Uso Agli Enti Del Servizio Sanitario Nazionale Ubicati Nella Regione Lombardia Cig	1.204,4	marzo
2025	CONSIP SPA	Servizi Di Facility Management	944,0	febbraio
2025	-	Id 2635 - Procedura Aperta Per L'Affidamento Di Un Accordo Avente Ad Oggetto Il Multiservizio Integrato Energia Per Gli Enti Del Servizio Sanitario Nazionale Ed. 1 - Lotto 4 Immobili In Uso Agli Enti Del Servizio Sanitario Nazionale Ubicati Nelle Regioni Abruzzo E Molise - Cig	688,9	marzo
2025	AQP ACQUEDOTTO PUGLIESE SPA DI BARI	Id Cee: 2025/S 150-518608. Protocollo Gara 518608-2025 Approvvigionamento Di Energia Elettrica Per Gli Anni 2026-2028 E Servizi Energetici Connessi Per I Punti Di Prelievo Nella Titolarità Di Acquedotto Pugliese Spa.	584,3	agosto
2025	CONSIP SPA	Id Cee: 2025/S 238-817572. Protocollo Gara 817572-2025 Affidamento Di Un Accordo Quadro Avente Ad Oggetto Il Servizio Integrato Energia Per Le Pubbliche Amministrazioni Locali. L'Appalto È Suddiviso In 10 Lotti.	568,6	dicembre
2025	CONSIP SPA	Id Cee: 2025/S 238-817572. Protocollo Gara 817572-2025 Affidamento Di Un Accordo Quadro Avente Ad Oggetto Il Servizio Integrato Energia Per Le Pubbliche Amministrazioni Locali. L'Appalto È Suddiviso In 10 Lotti.	557,4	dicembre
2025	CONSIP SPA	Id Cee: 2025/S 238-817572. Protocollo Gara 817572-2025 Affidamento Di Un Accordo Quadro Avente Ad Oggetto Il Servizio Integrato Energia Per Le Pubbliche Amministrazioni Locali. L'Appalto È Suddiviso In 10 Lotti.	531,1	dicembre
2025	-	Servizi Di Facility Management	456,0	marzo
2025	CONSIP SPA	Id Cee: 2025/S 238-817572. Protocollo Gara 817572-2025 Affidamento Di Un Accordo Quadro Avente Ad Oggetto Il Servizio Integrato Energia Per Le Pubbliche Amministrazioni Locali. L'Appalto È Suddiviso In 10 Lotti.	436,5	dicembre
2025	CONSIP SPA	Id Cee: 2025/S 238-817572. Protocollo Gara 817572-2025 Affidamento Di Un Accordo Quadro Avente Ad Oggetto Il Servizio Integrato Energia Per Le Pubbliche Amministrazioni Locali. L'Appalto È Suddiviso In 10 Lotti.	403,3	dicembre
2025	CONSIP SPA	Id Cee: 2025/S 238-817572. Protocollo Gara 817572-2025 Affidamento Di Un Accordo Quadro Avente Ad Oggetto Il Servizio Integrato Energia Per Le Pubbliche Amministrazioni Locali. L'Appalto È Suddiviso In 10 Lotti.	343,8	dicembre
2025	CONSIP SPA	Id Cee: 2025/S 238-817572. Protocollo Gara 817572-2025 Affidamento Di Un Accordo Quadro Avente Ad Oggetto Il Servizio Integrato Energia Per Le Pubbliche Amministrazioni Locali. L'Appalto È Suddiviso In 10 Lotti.	341,0	dicembre

MERCATO SERVIZI CORE

SERVIZI DI RISTORAZIONE

Servizi di Ristorazione

Importo €/milioni



Anno	Stazione Appaltante	Oggetto	Importo (€/milioni)	Mese
2025	ROMA CAPITALE	Id Cee: 2025/S 217-747865. Protocollo Gara 747865-2025 Procedura Aperta In Accordo Quadro Per L'Affidamento Del Servizio Di Ristorazione Scolastica Nei Nidi Capitolini, Nelle Sezioni Ponte, Nelle Scuole Dell'Infanzia Comunali E Statali, Primarie E Secondarie Di I Grado Site Nel Territorio Di Roma	742,5	novembre
2025	MINISTERO DELLA DIFESA - DIREZIONE GENERALE DI	Protocollo Gara 257449-2025 - Servizio Di Ristorazione, Catering Completo, Catering Veicolato Presso Enti, Distaccamenti, Reparti E Comandi Del Ministero Della Difesa - N. 16 Lotti.	724,6	aprile
2025	COMUNE DI BOLOGNA	Servizio Di Refezione Scolastica	105,0	aprile
2025	COMUNE DI COMO	Id Cee: 2025/S 102-346134. Protocollo Gara 346134-2025 Gara Europea Per L'Attivazione Di Partenariato Pubblico Privato Avente Ad Oggetto La Progettazione, L'Esecuzione, La Manutenzione E La Gestione Di Un Centro Unico Di Cottura Per I Servizi Mensa Garantiti Dal Comune Di Como	93,5	maggio
2025	MINISTERO DEI BENI E DELLE ATTIVITA' CULTURALI E DEL	Servizi Di Ristorazione E Caffetteria	85,1	marzo
2025	REGIONE MARCHE - GIUNTA REGIONALE	Id Cee: 2025/S 220-755498. Protocollo Gara 755498-2025 Affidamento Del Servizio Di Ristorazione Mense A Gestione Indiretta Erdis Presidi Di Ancona Camerino Macerata E Urbino Per Conto Di Erdis Marche	76,1	novembre
2025	COMUNE DI NAPOLI	Servizio Di Refezione Scolastica	74,9	febbraio
2025	AZIENDA ZERO	Id Cee: 2025/S 197-672387. Protocollo Gara 672387-2025 Procedura Aperta Telematica Per L'Affidamento Del Servizio Di Ristorazione A Ridotto Impatto Ambientale Per L'Azienda Ulss 1 Dolomiti Della Regione Del Veneto E L' Azienda Speciale Consortile Agordina 5ª Procedura.	62,2	ottobre
2025	REGIONE BASILICATA - STAZIONE UNICA	Id Cee: 2025/S 075-250327. Protocollo Gara 250327-2025 Procedura Aperta Per L'Affidamento Del Servizio Di Preparazione E Somministrazione Pasti Veicolati Ai Degenti E Al Personale Dei Presidi Dell'Asm, Dell'Asp, Dell'Aor San Carlo, Dell'Irccs Crob, In Fabbisogno Alle Aziende Del Servizio Sanitario	53,1	aprile
2025	COMUNE DI PADOVA	Id Cee: 2025/S 087-290483. Protocollo Gara 290483-2025 Appalto Dei Servizi Di Ristorazione Scolastica E Di Preparazione E Consegna Pasti A Domicilio A Persone In Caso Di Disagio Secondo I Cam (Decreto 10 Marzo 2020)	51,5	maggio
2025	AZIENDA OSPEDALIERO UNIVERSITARIA	Id Cee: 2025/S 137-476201. Protocollo Gara 476201-2025 Affidamento Del Servizio Di Ristorazione A Ridotto Impatto Ambientale Per Tutte Le Strutture Della Aou Delle Marche.	42,0	luglio
2025	DIREZIONE GENERALE DI COMMISSARIATO	Id Cee: 2025/S 166-568069. Protocollo Gara 568069-2025 Procedura Aperta Europea Per L'Appalto Del Servizio Di Ristorazione, Catering Completo, Catering Veicolato Presso Edrc Del Ministero Della Difesa In 3 Lotti Per La Conclusione Di Un Accordo Quadro Con Un Unico Operatore Economico Per Ogni Lotto In	38,2	settembre
2025	REGIONE AUTONOMA FRIULI VENEZIA GIULIA -	Id Cee: 2025/S 131-452406. Protocollo Gara 452406-2025 Affidamento Di Servizi A Ridotto Impatto Ambientale Di Ristorazione Scolastica E Di Fornitura Pasti A Domicilio - 4ª Edizione.Suddivisa In 8 Lotti.	37,6	luglio

Servizi di Pulizia e LavanoLO

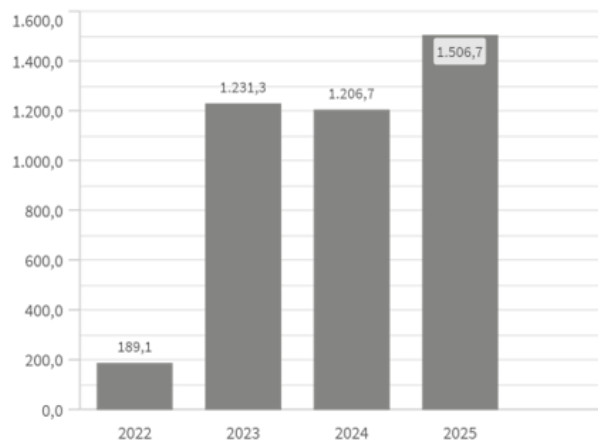
Importo €/milioni



Anno	Stazione Appaltante	Oggetto	Importo (€/milioni)	Mese
2022	CONSIP ROMA	Id 2327 Bando Istitutivo Del Sistema Dinamico Di Acquisizione Della Pubblica Amministrazione Per La Fornitura Dei Servizi Agli Immobili In Uso, A Qualsiasi Titolo, Alle Pubbliche Amministrazioni	1.600,0	gennaio
2022	CENTRALE UNICA DI COMMITTENZA SICILIA	9093046aee, 90930530b8, 9093061750, 90930649c9, 9093068d15, 9093073139, 9093095360, 9093097506, 90930996ac - Affidamento Del Serv. Di Pulizia, Sanificazione, Servizi Integrati E Servizi Accessori In Ambito Sanitario Per Gli Enti Del Serv. San. Reg. Della Durata Di 4 Anni (I Edizione) Cig: 9093037383,	266,2	febbraio
2022	APSS AZ. PROV. SERVIZI SANITARI TN	Avviso Consultazione Preliminare Di Mercato - Art. 8 L.P. 9.3.2016, N. 2 - Propedeutica All'Indizione Di Una Procedura Aperta Per L'Affidamento Del Servizio Di Pulizia E Sanificazione A Ridotto Impatto Ambientale Per Le Esigenze Dell'Azienda Provinciale Per I Servizi Sanitari Di Trento	169,2	giugno
2022	AREACOM	9714717613, 971474907d, 9714660709 - Id Gara Vecchio 8833379 - Nuovo 8999947. Gara Comunitaria A Procedura Aperta Suddivisa In Quattro Lotti Per L'Affidamento Del Servizio Di Pulizia Occorrente Alle Aziende Sanitarie Della Regione Abruzzo. Cig: 9714584851,	114,3	dicembre
2022	UNIV. STUDI FEDERICO II NAPOLI	Gara 5/S/2021 - Servizio Di Pulizia, Di Igiene E Di Sanificazione A Ridotto Impatto Ambientale Presso Gli Edifici Dell'Ateneo In 8 Lotti. Servizio Di Pulizia, Di Igiene E Di Sanificazione A Ridotto Impatto Ambientale Presso Gli Edifici Dell'Ateneo In 8 Lotti. Servizio Di Pulizia, Di Igiene E Di Sanificazione A Ridotto Impatto	71,5	gennaio
2022	ASL TRENTO	9464220968, 9468259e7d, 9468279efe, 9468298eac - Appalto Del Servizio Di Pulizia E Sanificazione A Ridotto Impatto Ambientale, In Conformità Ai Criteri Ambientali Minimi (Cam Approvati Con D.M. 29.01.2021 E S.M.). Procedura Aperta, Suddivisa In Cinque Lotti, Per L'Appalto Del Servizio Di Pulizia E Sanificazione A Ridotto	60,0	novembre
2022	ARNAS PA	-- Procedura Aperta Per L'Affidamento Del Servizio Integrato Di Sterilizzazione, Manutenzione E Fornitura In Noleggio Di Strumentario Chirurgico E Servizi Supplementari Presso L'A.R.N.A.S. Civico. Procedura Aperta Per L'Affidamento Del Servizio Integrato Di Sterilizzazione, Manutenzione E Fornitura In Noleggio Di	35,0	settembre
2022	CITTA' METROPOLITANA ROMA (EX PROV)	9529388bbd, 95293761d9, 9529409d11, 9529427bec - Gara Comunitaria Per L'Affidamento Dei Servizi Di Pulizia E Sanificazione, Disinfestazione E Derattizzazione Per Gli Immobili E Relative Aree Esterne Ai Comuni E Province Della Regione Lazio. Gara Comunitaria A Procedura Aperta Indetta Dalla Città Metropolitana Di	34,7	dicembre
2022	ASL 20 ALESSANDRIA	- Id Sintel: 149866688. Gara N. 8372128. Conferimento Del Servizio Di Noleggio, Gestione E Sterilizzazione Dello Strumentario Chirurgico Ed Attivita' Accessorie. Conferimento Del Servizio Di Noleggio, Gestione E Sterilizzazione Dello Strumentario Chirurgico Ed Attivita' Accessorie, Unitamente Al Noleggio Di Ottiche	23,4	gennaio

Servizi di Vigilanza e Portierato

Importo €/milioni



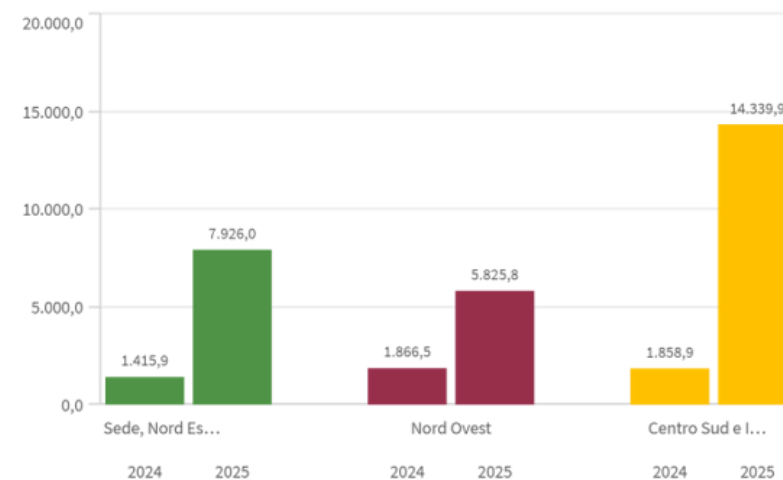
Anno	Stazione Appaltante	Oggetto	Importo (€/milioni)	Mese
2023	CONSIP ROMA	Id 2679. Sistema Dinamico Di Acquisizione Della Pubblica Amministrazione Per I Servizi Di Vigilanza Id 2679. La Presente Procedura, Indetta Da Consip S.P.A. Per Conto Del Ministero Dell'Economia E Delle Finanze, Ha Ad Oggetto L'Istituzione Del Sistema Dinamico Di Acquisizione Della Pubblica	700,0	luglio
2024	SOGGETTO AGGREGATORE REG. TOSCANA - SETTORE SERV. GENERALI E AMM.NE	Id Start: 052497-2024. 27ee8c68-5354-4178-879d-Ec0d45a0bc7. Servizio Di Guardiania (Portierato E Altri Servizi Correlati) Per Regione Toscana (Giunta Regionale E Consiglio Regionale), Agenzie Ed Enti Dipendenti, Enti Del Servizio Sanitario Ed Enti Locali Toscani. 3 Lotti.	286,5	dicembre
2025	REGIONE LAZIO - GIUNTA REGIONALE	Servizi Di Vigilanza Armata	280,3	marzo
2024	AUTOSTRADE PER L'ITALIA SPA	B4f57d9f92, B4f57da06a - 2f5c5be7-3329-4609-B0b0-B48abc3310d4. Tender: 73116. Gara Europea A Procedura Aperta Per L'Affidamento Di Accordi Quadro Aventi Ad Oggetto Il Servizio Relativo Alla Sorveglianza Delle Opere D'Arte In Gestione Ad Autostrade Per L'Italia S.P.A., Ai Sensi Delle Llgg	171,0	dicembre
2025	REGIONE TOSCANA	Affidamento Servizio Di Vigilanza In Toscana	155,1	marzo
2024	INTERCENTER-ER	B4ea2c623b, B4ea2c83e1, B4ea2c94b4, B4ea2ca587, B4ea2cb65a, B4ea2cc72d - Id Intercenter: 9715391. Affidamento Servizi Di Vigilanza Armata, Portierato E Controllo 3. Cig: B4ea2c730e,	151,2	dicembre
2025	ESTAR ENTE DI SUPPORTO TECNICO AMMINISTRATIVO REGIONALE - SERVIZI PER	Id Cee: 2025/S 111-378059. Protocollo Gara 378059-2025 Procedura Aperta Per L'Affidamento Del Servizio Di Sorveglianza Antincendio E Gestione Delle Emergenze. Lotto 1: Area Vasta Centro.	100,0	giugno
2023	RAI RADIOTELEVISIONE ITALIANA SPA - DIREZ. ACQUISTI E SERV.,	9892075e84, 98920856c7, 989208786d, 9892089a13, 9892091bb9, 9892094e32 - Gara N. 9159903. Procedura Aperta Ai Sensi Dell'Art. 60, D.Lgs 50/2016, In 7 Lotti, Per Servizi Di Vigilanza Armata, Sorveglianza, Reception, Asc Per I Cptv Della Rai, Uffici Roma, Insediamenti Radio, Sedi Regionali.	86,2	giugno
2024	ARIA AZ. REGIONALE L'INNOVAZIONE E ACQUISTI SPA,	B2aea5246b, B2aea54611, B2aea556e4, B2aea567b7, B2aea5788a, B2aea5895d - Id Sintel: 188029859. Aria_2024_025 Gara A Procedura Aperta, Ai Sensi Dell'Art. 71 Del D. Lgs. N. 36/2023, Per L'Affidamento Del Servizio Di Vigilanza Armata. Lotto 7. Cig: B2aea5353e,	81,2	agosto
2025	BANCA D'ITALIA	Id Cee: 2025/S 139-480745. Protocollo Gara 480745-2025 Italia Servizi Di Vigilanza Di Edifici Fornitura Dei Servizi Di Vigilanza Fissa, Reception, Telesorveglianza E Scorta Di Beni Di Valore Oj S 139/2025 23/07/2025	79,8	luglio
2024	REG. SICILIA-AZ. REG. FORESTE DEMANIALI	- 3ac51aca-729b-4bf4-B561-Dc25bdb574bc. Procedura Aperta In 3 Lotti Durata 30 Mesi Nello Ambito Del Servizio Di Urgenza Emergenza Sanitaria S.U.E.S. 118 Dei Servizi Di Elisoccorso E Di Vigilanza Antincendio Da Svolgere Nella Regione Siciliana Con Il Supporto Delle Sei Basi Operative	70,0	novembre

MERCATO SERVIZI CORE

PER MACROAREA

Capitalize(Macro... Q	Anno Q		Valori			
	2024			2025		
	Numero	Importo	var. % imp.	Numero	Importo	var. % imp.
● Sede, Nord Est E Centro	321	1.415,9	-	1.077	7.926,0	459,8%
Emilia-Romagna	59	527,8	-	175	2.163,3	309,9%
Friuli-Venezia Giulia	27	160,5	-	85	1.114,0	594,3%
Marche	26	169,2	-	118	1.351,1	698,5%
Toscana	58	145,8	-	206	2.039,5	1298,5%
Trentino-Alto Adige	40	54,1	-	150	686,1	1167,1%
Umbria	21	36,5	-	62	61,0	67,2%
Veneto	90	322,0	-	281	511,1	58,7%
● Nord Ovest	247	1.866,5	-	1.042	5.825,8	212,1%
Liguria	32	180,9	-	84	644,8	256,4%
Lombardia	145	1.205,9	-	597	4.160,3	245,0%
Piemonte	52	427,0	-	304	985,4	130,8%
Valle D'Aosta	18	52,7	-	57	35,3	-33,1%
⊕ Multiarea E Altro	11	371,8	-	10	6,4	-98,3%
● Centro Sud E Isole	393	1.858,9	-	1.550	14.339,9	671,4%
Abruzzo	19	224,7	-	61	1.383,3	515,7%
Basilicata	17	30,3	-	60	1.342,7	4328,6%
Calabria	19	89,8	-	175	1.590,0	1670,9%
Campania	76	357,3	-	375	2.762,2	673,1%
Lazio	102	506,4	-	271	3.076,6	507,5%
Molise	6	12,7	-	17	26,9	111,6%
Puglia	75	291,5	-	225	1.322,2	353,6%
Sardegna	25	178,3	-	119	1.578,3	785,2%
Sicilia	54	168,0	-	247	1.257,7	648,5%

Importo €/milioni



Dati al 02.02.2025

Principali bandi servizi core 2025				
Stazione appaltante	Oggetto	Importo (€/milioni)	Mese	Tipologia servizio core
CONSIP SPA	SERVIZI DI FACILITY MANAGEMENT	1.685,8	marzo	Energia, manutenzione e gestione
CONSIP SPA	SERVIZIO SOSTITUTIVO DI MENSA MEDIANTE BUONI PASTO	1.586,8	febbraio	Ristorazione
CONSIP SPA	MULTISERVIZIO INTEGRATO ENERGIA	1.397,0	marzo	Energia, manutenzione e gestione
CONSIP SPA	SERVIZIO LUCE E DEI SERVIZI CONNESSI	1.163,2	febbraio	Energia, manutenzione e gestione
MINISTERO DELLA DIFESA - DIREZIONE GENERALE DI COMMISSARIATO E DI	PROTOCOLLO GARA 257449-2025 - SERVIZIO DI RISTORAZIONE, CATERING COMPLETO, CATERING VEICOLATO PRESSO ENTI, DISTACCAMENTI, REPARTI E COMANDI DEL MINISTERO DELLA DIFESA - N. 16 LOTTI.	724,6	aprile	Ristorazione
CONSIP SPA	ID 2635 - PROCEDURA APERTA L'AFFIDAMENTO DI UN ACCORDO QUADRO AVENTE AD OGGETTO IL MULTISERVIZIO INTEGRATO ENERGIA PER GLI ENTI DEL SERVIZIO SANITARIO NAZIONALE ED. 1 - Lotto 1 IMMOBILI IN USO AGLI ENTI DEL SERVIZIO SANITARIO NAZIONALE UBICATI NELLA REGIONE LOMBARDIA CIG	602,2	marzo	Energia, manutenzione e gestione
CONSIP SPA	SERVIZI DI FACILITY MANAGEMENT	472,0	febbraio	Energia, manutenzione e gestione
CONSIP SPA	ID 2635 - PROCEDURA APERTA PER L'AFFIDAMENTO DI UN ACCORDO AVENTE AD OGGETTO IL MULTISERVIZIO INTEGRATO ENERGIA PER GLI ENTI DEL SERVIZIO SANITARIO NAZIONALE ED. 1 - LOTTO 4 IMMOBILI IN USO AGLI ENTI DEL SERVIZIO SANITARIO NAZIONALE UBICATI NELLE REGIONI ABRUZZO E MOLISE - CIG B62BA00562	344,5	marzo	Energia, manutenzione e gestione
AQP ACQUEDOTTO PUGLIESE SPA DI BARI	ID CEE: 2025/S 150-518608. Protocollo gara 518608-2025 APPROVVIGIONAMENTO DI ENERGIA ELETTRICA PER GLI ANNI 2026-2028 E SERVIZI ENERGETICI CONNESSI PER I PUNTI DI PRELIEVO NELLA TITOLARITÀ DI ACQUEDOTTO PUGLIESE SPA.	292,1	agosto	Energia, manutenzione e gestione
REGIONE LAZIO - GIUNTA REGIONALE	SERVIZI DI VIGILANZA ARMATA	280,3	marzo	Vigilanza e portierato