


ANALISI BANDI

Novembre 2025



MERCATO COMPLESSIVO

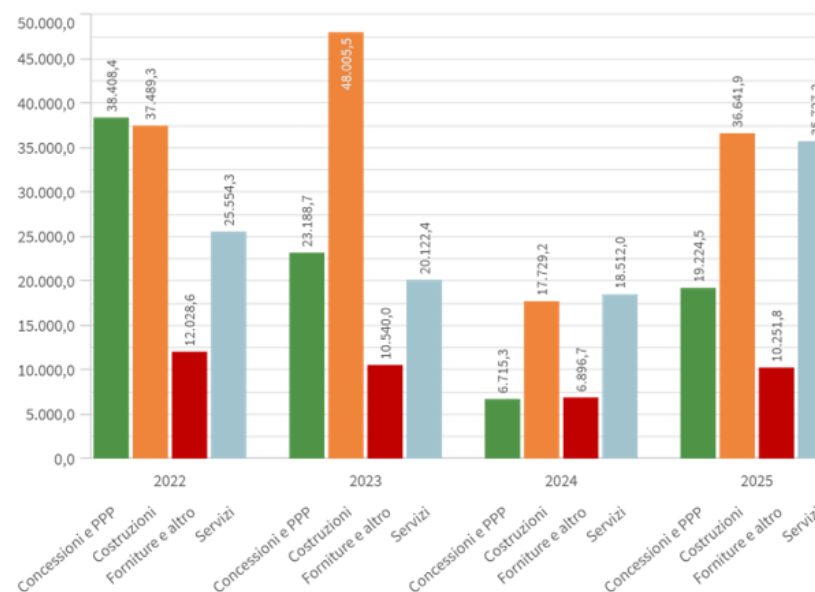
Andamento del mercato 2022-2025

Importo €/milioni

Tipologia pr... Q	Anno Pubbl. Bando Q		Valori		2022			2023			2024			2025		
	Numero	Importo	Var. % imp.	Numero	Importo	Var. % imp.	Numero	Importo	Var. % imp.	Numero	Importo	Var. % imp.	Numero	Importo	Var. % imp.	
	Totali	15.173	113.480,6	-	12.754	101.856,6	-10,2%	8.592	49.853,2	-51,1%	26.820	101.845,3	104,3%			
Concessioni e PPP	1.169	38.408,4	-	777	23.188,7	-39,6%	698	6.715,3	-71,0%	235	19.224,5	186,3%				
Costruzioni	7.774	37.489,3	-	7.509	48.005,5	28,1%	3.860	17.729,2	-63,1%	15.560	36.641,9	106,7%				
Forniture e altro	456	12.028,6	-	572	10.540,0	-12,4%	404	6.896,7	-34,6%	862	10.251,8	48,6%				
Servizi	5.774	25.554,3	-	3.896	20.122,4	-21,3%	3.630	18.512,0	-8,0%	10.163	35.727,2	93,0%				

Mese Q	Anno Q		Valori		2024			2025		
	Numero	Importo	var. % imp.	Numero	Importo	var. % imp.	Numero	Importo	var. % imp.	
	Totali	8.592	49.853,2	-	26.820	101.845,3	104,3%			
gennaio	672	1.778,6	-	1.331	11.420,6	542,1%				
febbraio	736	2.922,4	-	2.115	7.342,9	151,3%				
marzo	839	3.098,3	-	2.541	11.289,8	264,4%				
aprile	841	3.906,1	-	2.552	10.778,3	175,9%				
maggio	882	3.902,3	-	2.416	6.539,0	67,6%				
giugno	779	4.407,1	-	2.485	13.464,5	205,5%				
luglio	919	5.998,5	-	2.941	10.550,1	75,9%				
agosto	734	9.417,7	-	2.224	9.871,2	4,8%				
settembre	611	3.197,8	-	2.687	6.932,8	116,8%				
ottobre	724	7.360,7	-	2.841	6.879,4	-6,5%				
novembre	855	3.863,5	-	2.687	6.776,8	75,4%				


Importo €/milioni




Dati al 04.12.2025

ANALISI BANDI

Novembre 2025



MERCATO COSTRUZIONI



MERCATO COSTRUZIONI

PER MACROAREA

BANDI MERCATO COSTRUZIONI (per macroarea)

Importo €/milioni

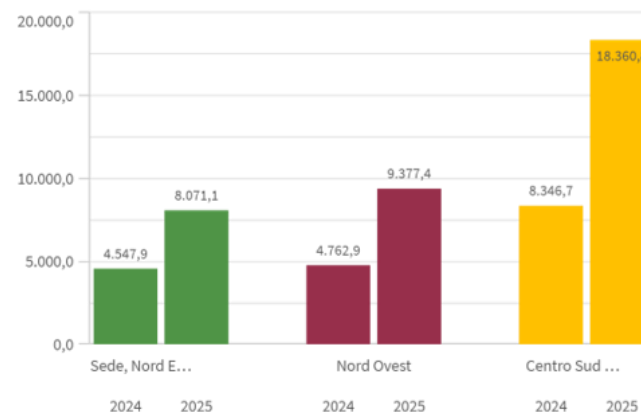
	capitalize(Macroa... Q		Anno Q		Valori			
	[[INT]] Regione La... Q		2024			2025		
	Numero	Importo	var. % imp.	Numero	Importo	var. % imp.		
Sede, Nord Est E Centro	1.065	4.547,9	-	4.247	8.071,1	77,5%		
Emilia-Romagna	270	964,2	-	921	2.759,5	186,2%		
Friuli-Venezia Giulia	66	298,6	-	277	588,1	96,9%		
Marche	134	597,4	-	460	679,8	13,8%		
Toscana	262	803,1	-	926	1.283,4	59,8%		
Trentino-Alto Adige	85	355,4	-	533	746,5	110,0%		
Umbria	33	248,6	-	172	221,6	-10,8%		
Veneto	215	1.280,6	-	958	1.792,2	40,0%		
Nord Ovest	975	4.762,9	-	3.871	9.377,4	96,9%		
Liguria	86	1.111,6	-	449	2.305,9	107,4%		
Lombardia	656	2.847,8	-	2.409	4.134,2	45,2%		
Piemonte	208	723,0	-	846	2.367,3	227,4%		
Valle D'Aosta	25	80,6	-	167	569,9	607,2%		
Multiarea E Altro	9	71,7	-	75	832,6	1060,9%		
Centro Sud E Isole	1.725	8.346,7	-	7.367	18.360,8	120,0%		
Abruzzo	83	278,2	-	370	752,5	170,4%		
Basilicata	42	149,3	-	184	313,4	109,9%		
Calabria	229	1.824,0	-	944	1.763,8	-3,3%		
Campania	374	1.138,6	-	1.366	4.880,4	328,6%		
Lazio	313	2.010,9	-	1.325	5.754,4	186,2%		
Molise	18	34,9	-	162	160,1	359,0%		
Puglia	271	1.401,2	-	1.145	1.784,1	27,3%		
Sardegna	116	448,5	-	746	974,0	117,2%		
Sicilia	279	1.061,1	-	1.125	1.978,3	86,4%		

BANDI MERCATO COSTRUZIONI (per mese)

Importo €/milioni

	Mese Q		Anno Q		Valori			
			2024			2025		
	Numero	Importo	var. % imp.	Numero	Importo	var. % imp.		
Totali	3.860	17.729,2	-	15.560	36.641,9	106,7%		
gennaio	359	789,5	-	788	1.528,9	93,6%		
febbraio	324	1.315,3	-	1.242	1.887,9	43,5%		
marzo	369	1.568,6	-	1.587	3.866,6	146,5%		
aprile	342	1.159,5	-	1.399	2.886,6	149,0%		
maggio	401	1.813,5	-	1.358	2.818,1	55,4%		
giugno	357	1.404,4	-	1.370	4.226,9	201,0%		
luglio	448	2.406,5	-	1.681	6.389,4	165,5%		
agosto	299	3.066,7	-	1.261	5.087,1	65,9%		
settembre	288	1.352,9	-	1.656	2.365,1	74,8%		
ottobre	306	1.298,9	-	1.608	2.853,4	119,7%		
novembre	367	1.553,3	-	1.610	2.731,8	75,9%		

Importo €/milioni

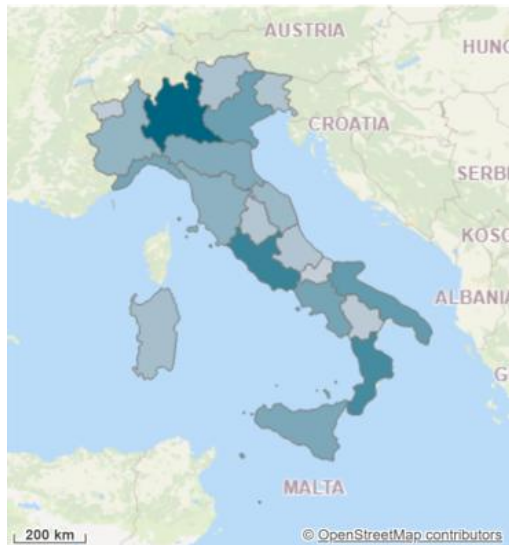


Dati al 04.12.2025

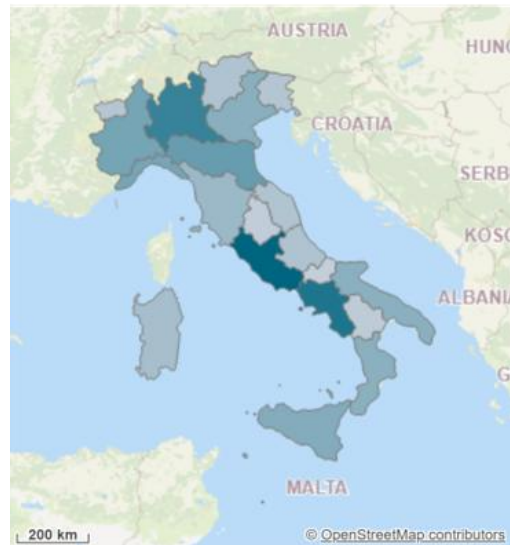
MERCATO COSTRUZIONI

PER MACROAREA

2024



2025



BANDI MERCATO COSTRUZIONI (per regione)

Importo €/milioni

Regione	Anno		Valori			
	2024			2025		
	Numero	Importo	var. % imp.	Numero	Importo	var. % imp.
Abruzzo	83	278,2	-	370	752,5	170,4%
Basilicata	42	149,3	-	184	313,4	109,9%
Calabria	229	1.824,0	-	944	1.763,8	-3,3%
Campania	374	1.138,6	-	1.366	4.880,4	328,6%
Emilia-Romagna	270	964,2	-	921	2.759,5	186,2%
Friuli-Venezia Giulia	66	298,6	-	277	588,1	96,9%
Lazio	313	2.010,9	-	1.325	5.754,4	186,2%
Liguria	86	1.111,6	-	449	2.305,9	107,4%
Lombardia	656	2.847,8	-	2.409	4.134,2	45,2%
Marche	134	597,4	-	460	679,8	13,8%
Molise	18	34,9	-	162	160,1	359,0%
Piemonte	208	723,0	-	846	2.367,3	227,4%
Puglia	271	1.401,2	-	1.145	1.784,1	27,3%
Sardegna	116	448,5	-	746	974,0	117,2%
Sicilia	279	1.061,1	-	1.125	1.978,3	86,4%
Toscana	262	803,1	-	926	1.283,4	59,8%
Trentino-Alto Adige	85	355,4	-	533	746,5	110,0%
Umbria	33	248,6	-	172	221,6	-10,8%
Valle D'Aosta	25	80,6	-	167	569,9	607,2%
Veneto	215	1.280,6	-	958	1.792,2	40,0%

Dati al 04.12.2025

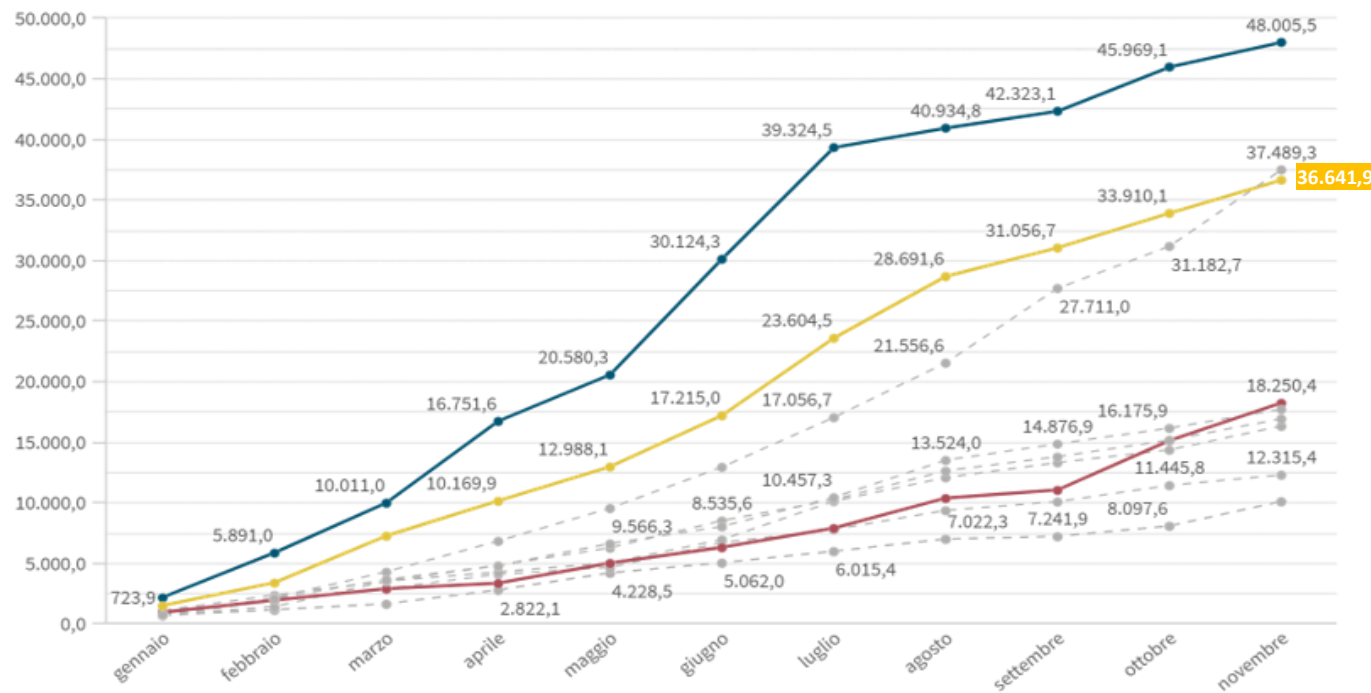
ANDAMENTO MERCATO COSTRUZIONI

2016 - 2025

Importo €/milioni

Valori	Anno 🔍									
	2016	2017	2018	2019	2020	2021	2022	2023	2024	2025
Numero bandi	1.825	1.948	9.936	8.913	8.026	8.431	7.774	7.509	3.860	15.560
Importo bandi	7.329,2	10.126,3	12.315,4	16.344,9	18.250,4	16.942,1	37.489,3	48.005,5	17.729,2	36.641,9

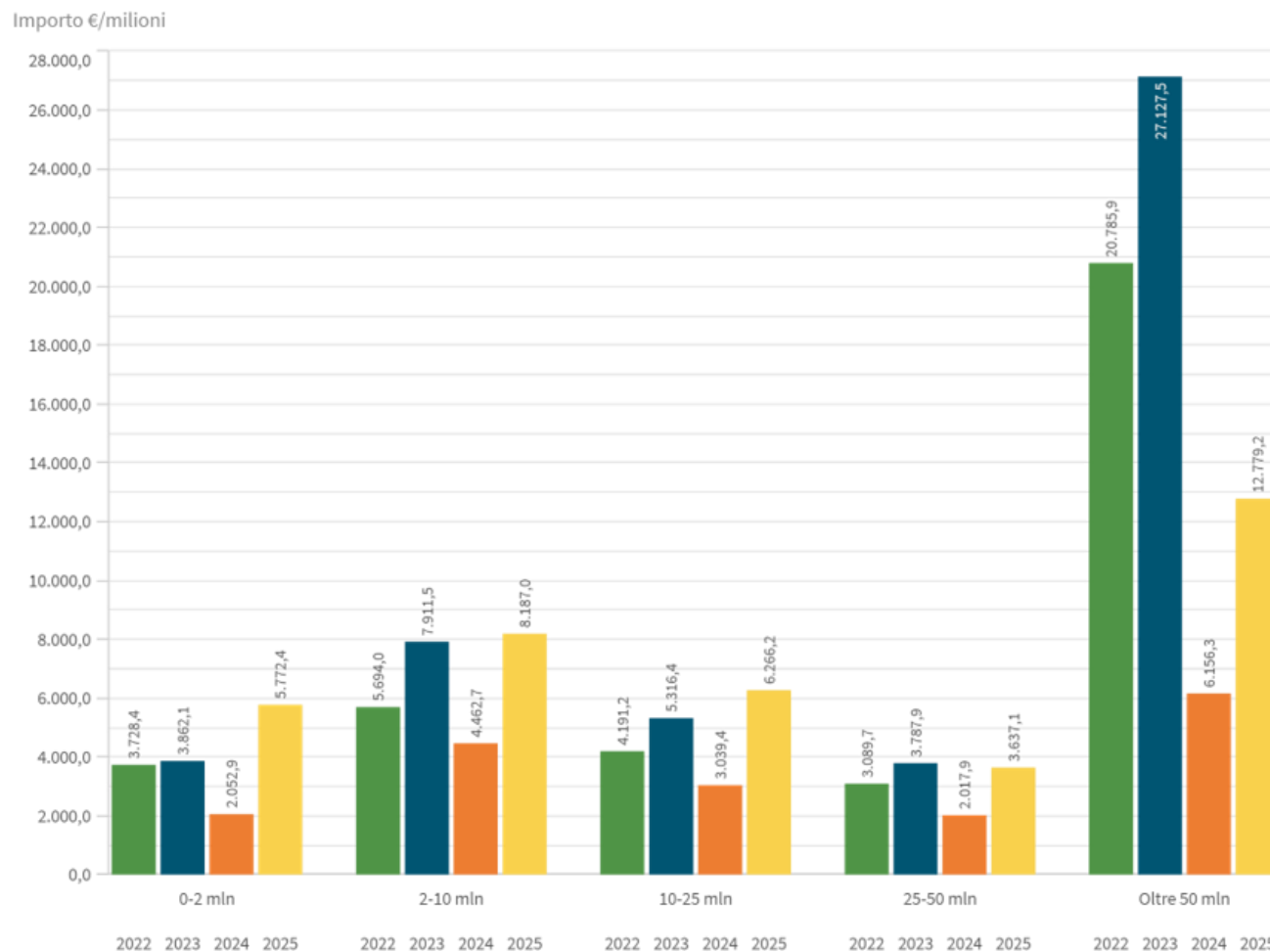
Importo €/milioni



Dati al 04.12.2025

MERCATO COSTRUZIONI

PER FASCIA DI IMPORTO

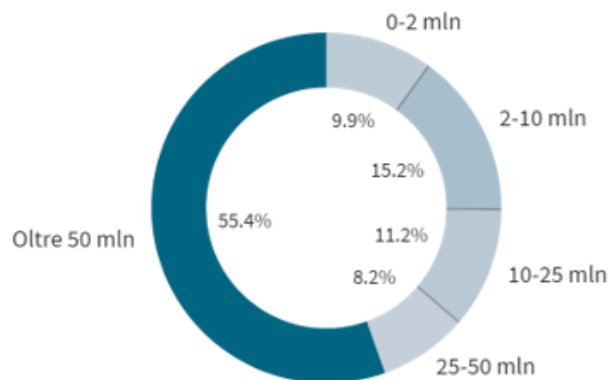


Dati al 04.12.2025

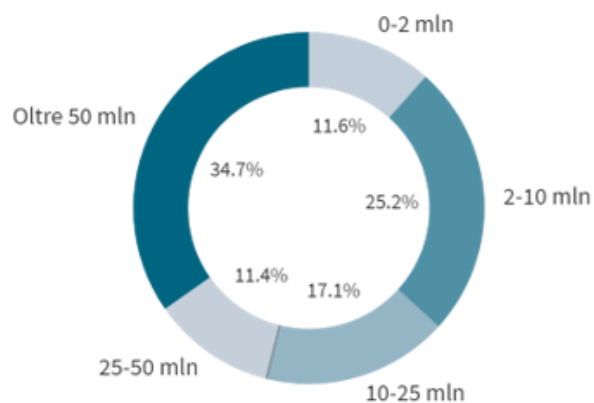
MERCATO COSTRUZIONI

PER FASCIA DI IMPORTO

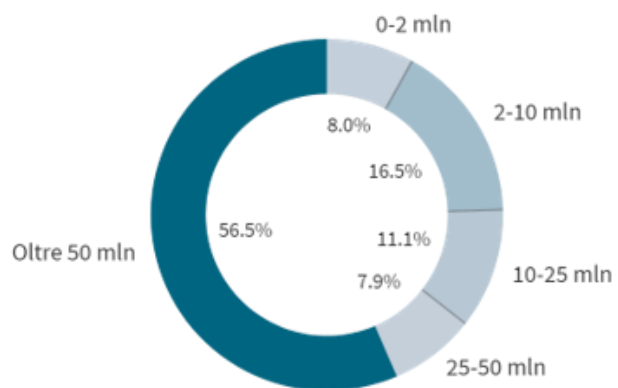
2022



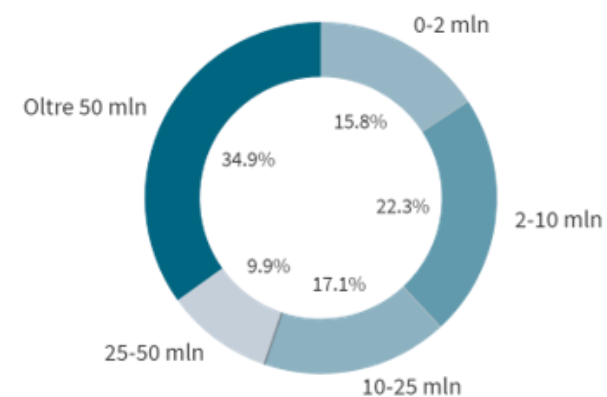
2024



2023



2025



Dati al 04.12.2025

MERCATO COSTRUZIONI

PER FASCIA DI IMPORTO ≤ 2MLN

TOTALE IMPORTO 2024

2.052,9

TOTALE IMPORTO 2025

5.772,4

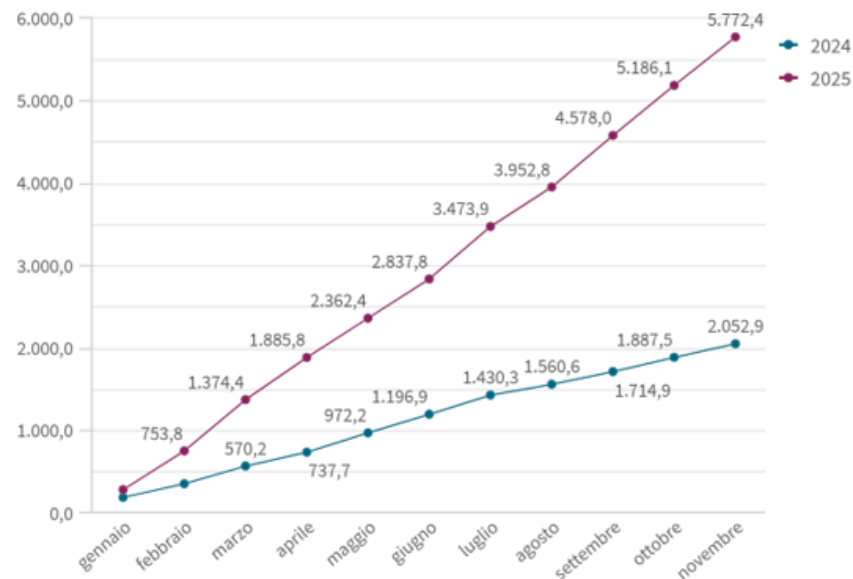
VARIAZIONE % (<=2mln)

181,2%

Importo €/milioni

Mese	2024			2025		
	Numero	Importo	var. % imp.	Numero	Importo	var. % imp.
	Totali	2.561	2.052,9	-	13.065	5.772,4
gennaio	297	190,1	-	680	282,8	48,7%
febbraio	232	165,0	-	1.071	471,0	185,4%
marzo	247	215,1	-	1.383	620,5	188,5%
aprile	212	167,4	-	1.173	511,4	205,4%
maggio	268	234,5	-	1.140	476,6	103,2%
giugno	244	224,8	-	1.005	475,4	111,5%
luglio	274	233,4	-	1.372	636,2	172,6%
agosto	147	130,2	-	1.029	478,8	267,6%
settembre	199	154,3	-	1.427	625,2	305,2%
ottobre	194	172,7	-	1.376	608,1	252,2%
novembre	247	165,3	-	1.409	586,2	254,6%

Importo €/milioni

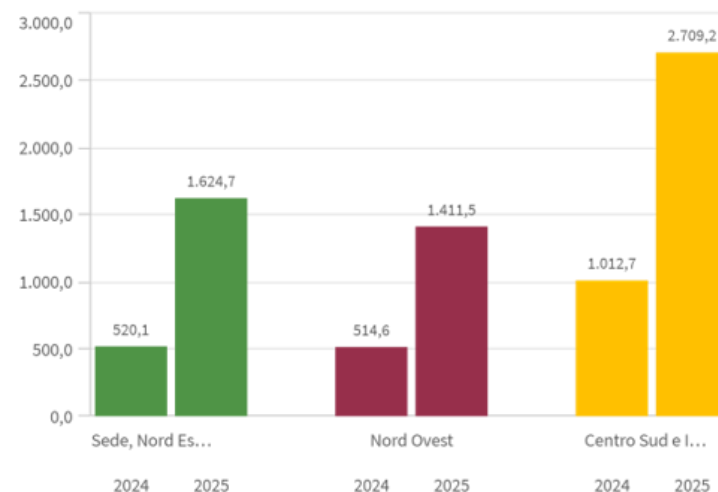


MERCATO COSTRUZIONI

PER FASCIA DI IMPORTO ≤ 2MLN

	Capitalize(Macroa... Q		Anno Q		Valori			
	Capitalize([[[INT]]] ... Q		2024			2025		
	Numero	Importo	var. % imp.	Numero	Importo	var. % imp.		
Sede, Nord Est E Centro	708	520,1	-	3.534	1.624,7	212,4%		
Emilia-Romagna	166	132,6	-	725	382,3	188,3%		
Friuli-Venezia Giulia	54	38,2	-	225	100,5	162,8%		
Marche	88	68,7	-	386	194,2	182,5%		
Toscana	189	140,4	-	792	383,5	173,2%		
Trentino-Alto Adige	73	40,9	-	461	146,7	258,7%		
Umbria	18	9,8	-	151	64,4	558,4%		
Veneto	120	89,4	-	794	353,1	294,9%		
Nord Ovest	667	514,6	-	3.328	1.411,5	174,3%		
Liguria	53	43,9	-	379	156,7	257,2%		
Lombardia	453	353,4	-	2.104	953,1	169,7%		
Piemonte	146	108,5	-	692	267,4	146,4%		
Valle D'Aosta	15	8,9	-	153	34,3	286,3%		
Multiarea E Altro	10	5,5	-	38	26,9	387,5%		
Centro Sud E Isole	1.176	1.012,7	-	6.165	2.709,2	167,5%		
Abruzzo	53	41,2	-	278	132,2	220,9%		
Basilicata	27	28,6	-	146	59,9	109,4%		
Calabria	192	155,7	-	868	334,0	114,5%		
Campania	260	251,7	-	1.166	555,6	120,7%		
Lazio	181	144,8	-	977	436,4	201,4%		
Molise	14	9,6	-	148	50,1	419,9%		
Puglia	178	161,0	-	992	440,7	173,7%		
Sardegna	84	63,7	-	674	283,2	344,8%		
Sicilia	187	156,3	-	916	417,1	166,9%		

Importo €/milioni



Dati al 04.12.2025

MERCATO COSTRUZIONI

PER FASCIA DI IMPORTO > 2MLN

TOTALE IMPORTO 2024
15.676,3

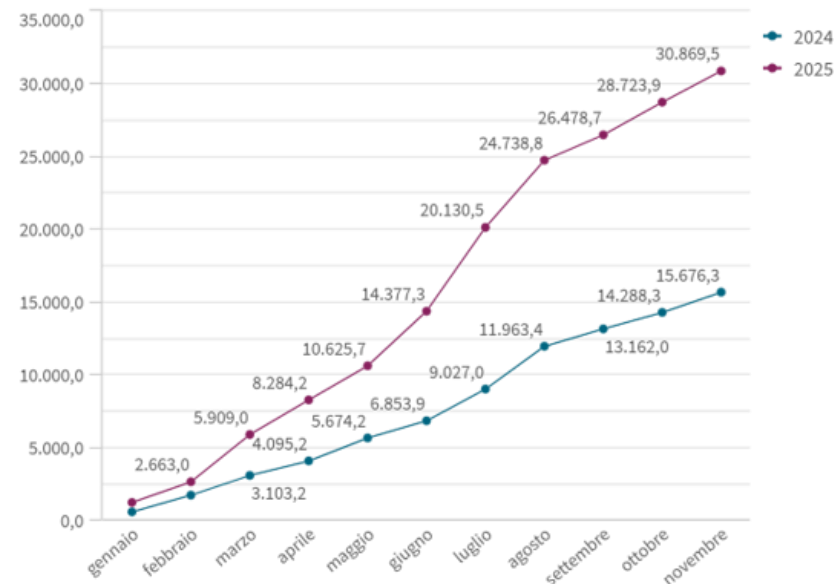
TOTALE IMPORTO 2025
30.869,5

VARIAZIONE % (>2mln)
96,9%

Importo €/milioni

Mese	2024			2025		
	Numero	Importo	var. % imp.	Numero	Importo	var. % imp.
	Totale	1.299	15.676,3	-	2.495	30.869,5
gennaio	62	599,4	-	108	1.246,1	107,9%
febbraio	92	1.150,3	-	171	1.416,9	23,2%
marzo	122	1.353,5	-	204	3.246,0	139,8%
aprile	130	992,0	-	226	2.375,2	139,4%
maggio	133	1.579,0	-	218	2.341,5	48,3%
giugno	113	1.179,7	-	365	3.751,6	218,0%
luglio	174	2.173,2	-	309	5.753,2	164,7%
agosto	152	2.936,4	-	232	4.608,3	56,9%
settembre	89	1.198,6	-	229	1.739,9	45,2%
ottobre	112	1.126,3	-	232	2.245,3	99,4%
novembre	120	1.388,0	-	201	2.145,6	54,6%

Importo €/milioni

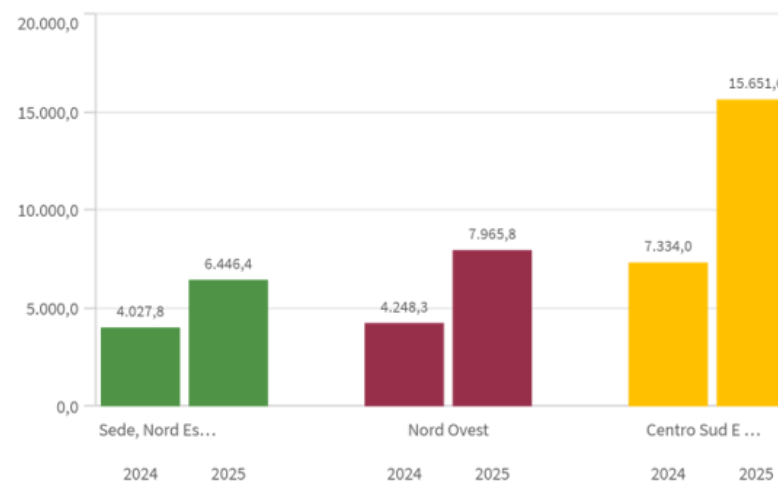


MERCATO COSTRUZIONI

PER FASCIA DI IMPORTO > 2MLN

Capitalize(Macroa... Q	Anno Q		Valori			
Capitalize([[INT]] ... Q	2024			2025		
	Numero	Importo	var. % imp.	Numero	Importo	var. % imp.
● Sede, Nord Est E Centro	399	4.027,8	-	713	6.446,4	60,0%
Emilia-Romagna	106	831,6	-	196	2.377,1	185,9%
Friuli-Venezia Giulia	15	260,4	-	52	487,6	87,3%
Marche	47	528,7	-	74	485,6	-8,2%
Toscana	76	662,7	-	134	899,9	35,8%
Trentino-Alto Adige	39	314,5	-	72	599,8	90,7%
Umbria	19	238,8	-	21	157,2	-34,2%
Veneto	97	1.191,2	-	164	1.439,1	20,8%
● Nord Ovest	330	4.248,3	-	543	7.965,8	87,5%
Liguria	34	1.067,7	-	70	2.149,3	101,3%
Lombardia	216	2.494,5	-	305	3.181,1	27,5%
Piemonte	69	614,4	-	154	2.099,9	241,8%
Valle D'Aosta	11	71,7	-	14	535,5	647,0%
● Multiarea E Altro	3	66,2	-	37	805,7	1117,0%
● Centro Sud E Isole	567	7.334,0	-	1.202	15.651,6	113,4%
Abruzzo	32	237,0	-	92	620,2	161,7%
Basilicata	16	120,7	-	38	253,5	110,0%
Calabria	38	1.668,3	-	76	1.429,8	-14,3%
Campania	114	886,8	-	200	4.324,8	387,7%
Lazio	142	1.866,1	-	348	5.318,0	185,0%
Molise	5	25,2	-	14	110,0	335,8%
Puglia	93	1.240,1	-	153	1.343,3	8,3%
Sardegna	33	384,9	-	72	690,8	79,5%
Sicilia	94	904,8	-	209	1.561,1	72,5%

Importo €/milioni

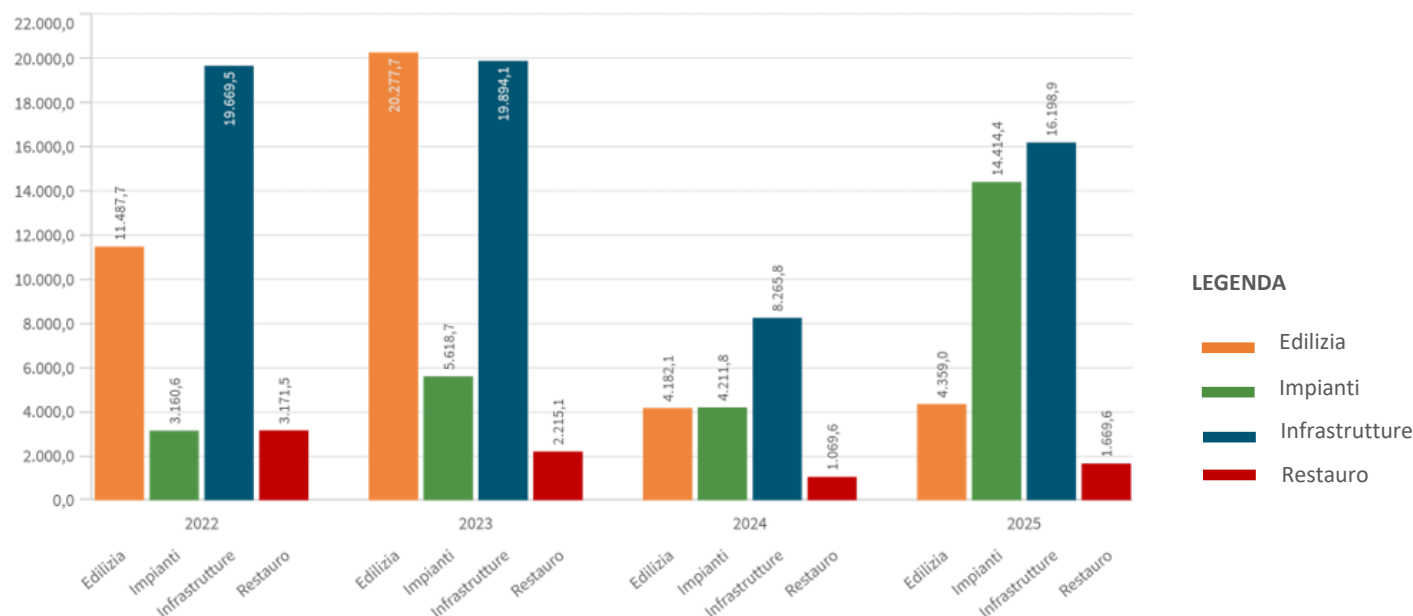


MERCATO COSTRUZIONI

PER SPECIALIZZAZIONE

Importo €/milioni

Speci... Q	Anno Q		Valori													
	2022			2023			2024			2025						
	Numero Bandi	Importo	var. % imp.	Numero Bandi	Importo	var. % imp.	Numero Bandi	Importo	var. % imp.	Numero Bandi	Importo	var. % imp.	Numero Bandi	Importo	var. % imp.	
Totali	7.774	37.489,3	-	7.509	48.005,5	28,1%	3.860	17.729,2	-63,1%	15.560	36.641,9	106,7%				
Edilizia	2.547	11.487,7	-	3.201	20.277,7	76,5%	1.298	4.182,1	-79,4%	2.788	4.359,0	4,2%				
Impianti	1.051	3.160,6	-	1.001	5.618,7	77,8%	653	4.211,8	-25,0%	5.629	14.414,4	242,2%				
Infrastrutture	3.479	19.669,5	-	2.579	19.894,1	1,1%	1.574	8.265,8	-58,5%	6.359	16.198,9	96,0%				
Restauro	697	3.171,5	-	728	2.215,1	-30,2%	335	1.069,6	-51,7%	784	1.669,6	56,1%				

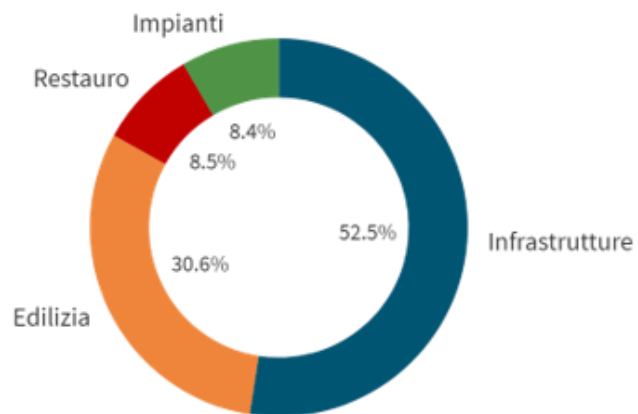


Dati al 04.12.2025

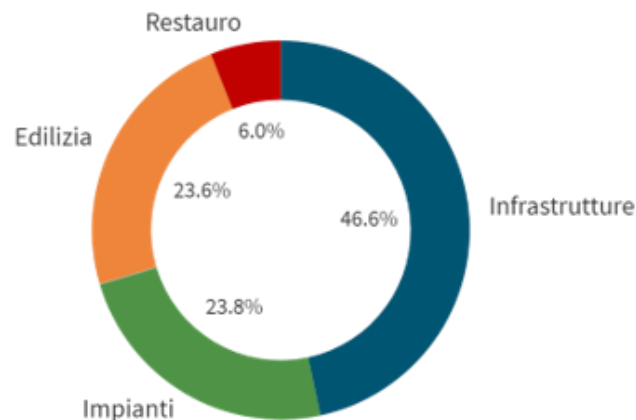
MERCATO COSTRUZIONI

PER SPECIALIZZAZIONE

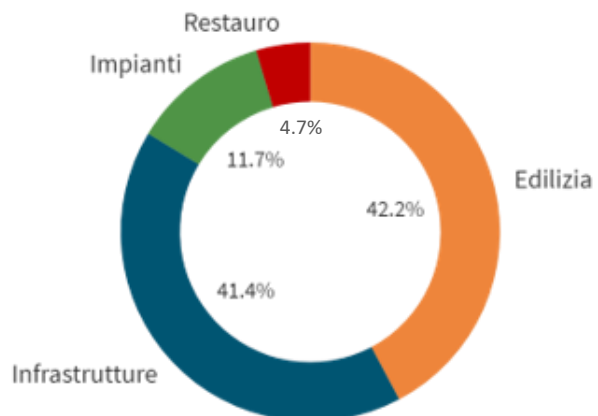
2022



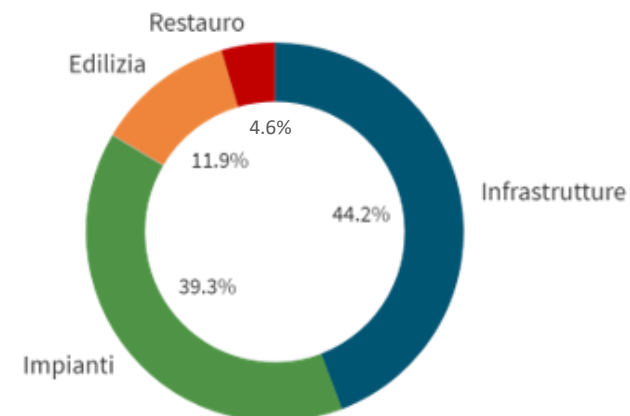
2024



2023



2025

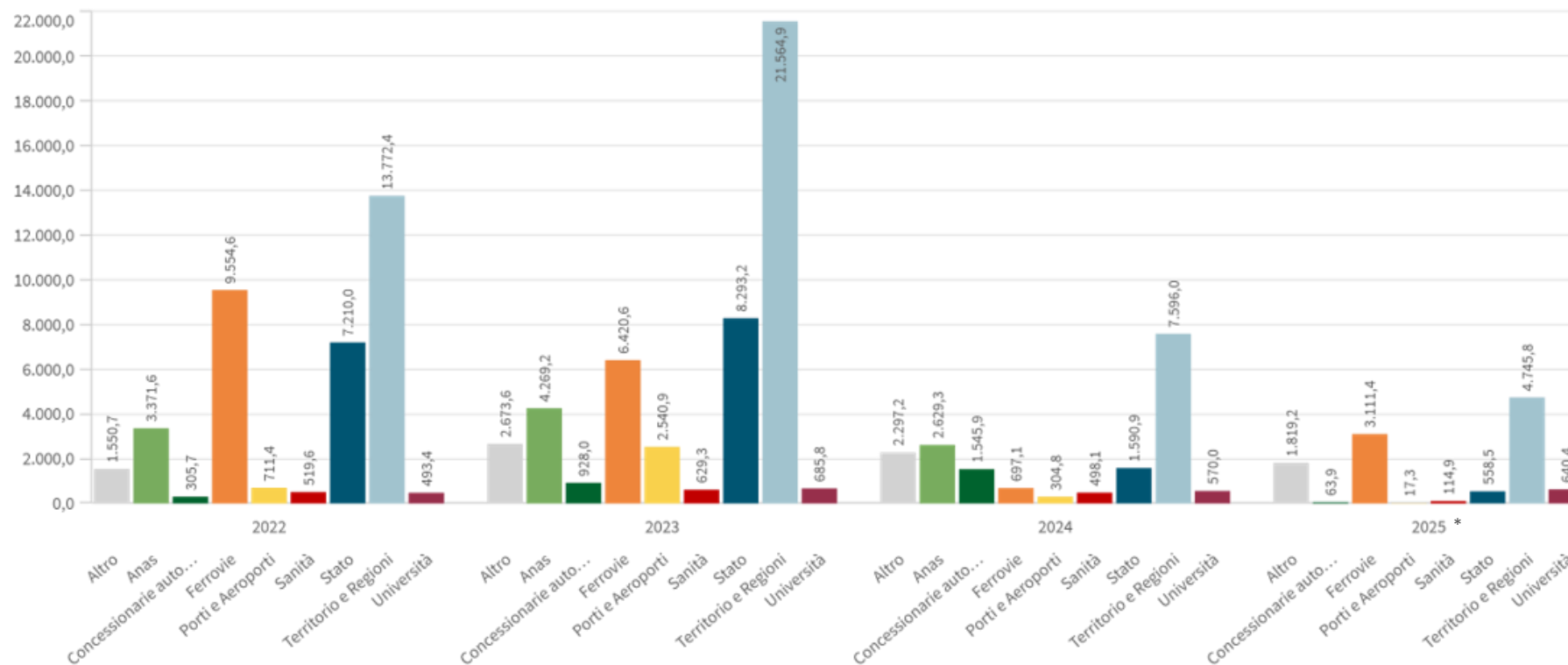


Dati al 04.12.2025

MERCATO COSTRUZIONI

PER TIPOLOGIA DI STAZIONE APPALTANTE

Importo €/milioni



LEGENDA

- Altro
- Sanità
- Stato
- Anas
- Ferrovie
- Territorio (Comuni, Province e altri enti locali) + Regioni
- Concessionarie Autostradali
- Porti e aeroporti
- Università

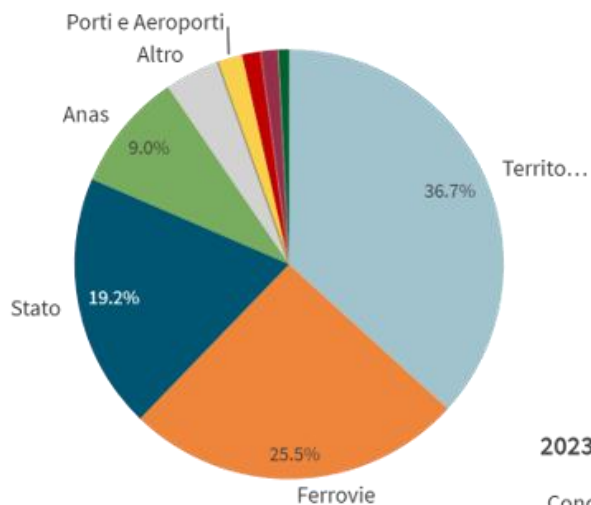
*dato 2025
in corso di verifica

Dati al 04.12.2025

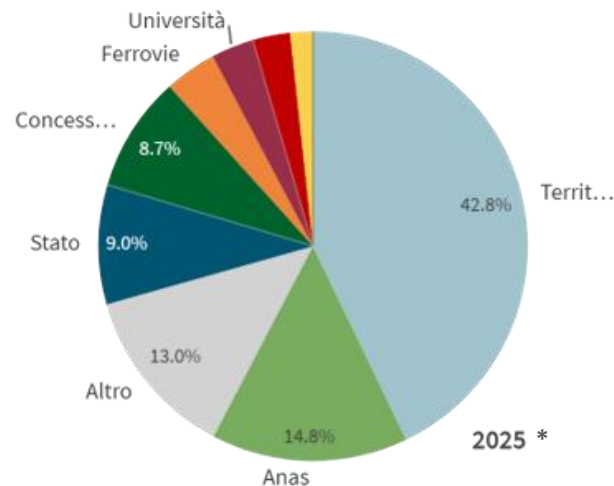
MERCATO COSTRUZIONI

PER TIPOLOGIA DI STAZIONE APPALTANTE

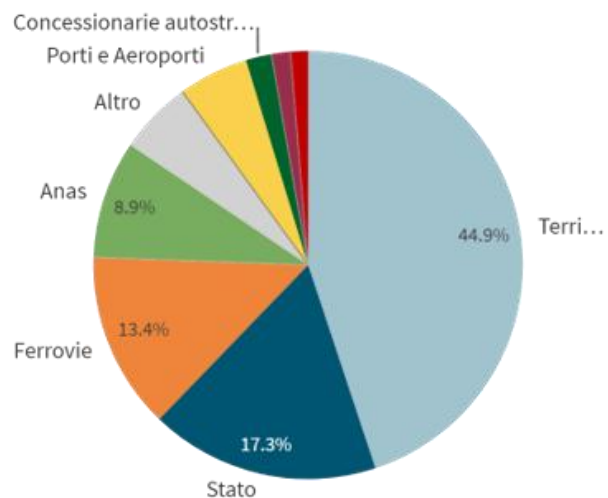
2022



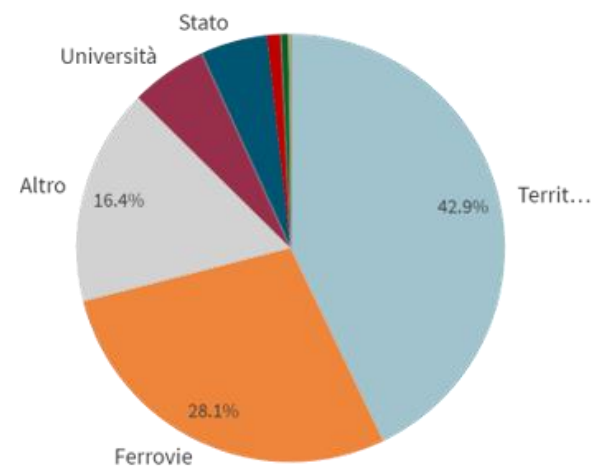
2024



2023



2025 *



LEGENDA

- Altro
- Anas
- Concessionarie Autostradali
- Ferrovie
- Porti e aeroporti
- Sanità
- Stato
- Territorio (Comuni, Province e altri enti locali) + Regioni
- Università

*dato 2025
in corso di verifica


Dati al 04.12.2025

Principali emissioni Mercato Costruzioni 2025


Stazione appaltante	Q	Oggetto	Q	Importo (€/milioni)	Mese	Q
EAV ENTE AUTONOMO VOLTURNO SRL		Id Cee: 2025/S 163-559535. Protocollo Gara 559535-2025 Progettazione Esecutiva Ed Esecuzione Dei Lavori Di Realizzazione Tracciato Ferroviario Fondamentale Da Napoli Stazione Di Vittorio A Casoria Stazione Afragola E La Progettazione Esecutiva E La Realizzazione Degli Impianti Di Sistema E Fornitura Di Veicoli Ferroviari E Relativo Full Manutentivo. Suddivisa In 2 Lotti Lotto 1: Progettazione Esecutiva Ed Esecuzione Dei Lavori Di Realizzazione Tracciato Ferroviario Fondamentale Da Napoli Stazione Di Vittorio A Casoria Stazione Afragola. Opere Civili Di Linea E Stazione - Impianti Tecnici Non Di Sistema.		1.963,2	agosto	
ACEA AZIENDA COMUNALE ENERGIA ED AMBIENTE SPA - SERVIZI E TECNOLOGIE APPROVVIGIONAMENTI E LOGISTICA		Id Cee: 2025/S 136-469900. Protocollo Gara 469900-2025 Realizzazione Del Nuovo Tronco Superiore Acquedotto Del Peschiera Dalle Sorgenti Alla Centrale Di Salisano		1.379,4	luglio	
EAV ENTE AUTONOMO VOLTURNO SRL		Id Cee: 2025/S 163-559535. Protocollo Gara 559535-2025 Progettazione Esecutiva Ed Esecuzione Dei Lavori Di Realizzazione Tracciato Ferroviario Fondamentale Da Napoli Stazione Di Vittorio A Casoria Stazione Afragola E La Progettazione Esecutiva E La Realizzazione Degli Impianti Di Sistema E Fornitura Di Veicoli Ferroviari E Relativo Full Manutentivo. Suddivisa In 2 Lotti Lotto 2: Progettazione Esecutiva E Realizzazione Di Impianti Di Sistema, Progettazione E Fornitura Veicoli Ferroviari E Relativo Full Service Manutentivo		691,0	agosto	
TRENORD SRL		Id Cee: 2025/S 139-481151. Protocollo Gara 481151-2025 Full Service Manutentivo Flotta "Caravaggio Etr421 Etr521/522" Nel Periodo Post Garanzia.		599,6	luglio	
ANAS ENTE NAZIONALE PER LE STRADE DI ROMA - DIREZIONE GENERALE		Adeguamento E Messa In Sicurezza Strade		556,2	marzo	
COMMISSARIO STRAORDINARIO PER REALIZZAZIONE DELL'INTERVENTO - LINEA 2 - CITTA' METROPOLITANA DI TORINO		Progettazione E Realizzazione Delle Opere Di Sistema		500,0	aprile	
REGIONE LIGURIA		Id Sintel: 204463760 Id Cee: 2025/S 126-435918. Protocollo Gara 435918-2025 Lavori Diga Foranea Genova Fase B.		444,1	luglio	
ANAS ENTE NAZIONALE PER LE STRADE DI ROMA - DIREZIONE GENERALE		Deguamento E Messa In Sicurezza Strade		397,2	marzo	
ASL AZIENDA SANITARIA LOCALE LECCE		Progettazione Realizzazione Del Nuovo Ospedale Sud Salento		248,4	gennaio	
IREN SPA DI PARMA		Id Cee: 2025/S 201-688022. Protocollo Gara 688022-2025 Lavori Di Costruzione Di Condotte Idriche E Fognarie, Manutenzione, Pronto Intervento, Estendimento Ed Allacciamento Su Reti E Impianti Lotto 1: Lavori Di Manutenzione, Pronto Intervento, Estendimento Ed Allacciamento Su Reti E Impianti		229,6	ottobre	
IREN SPA DI PARMA		Id Cee: 2025/S 201-688022. Protocollo Gara 688022-2025 Lavori Di Costruzione Di Condotte Idriche E Fognarie, Manutenzione, Pronto Intervento, Estendimento Ed Allacciamento Su Reti E Impianti Lotto 2: Lavori Di Manutenzione, Pronto Intervento, Estendimento Ed Allacciamento Su Reti E Impianti		229,6	ottobre	
ANAS ENTE NAZIONALE PER LE STRADE DI ROMA		Id Cee: 2025/S 120-411889. Protocollo Gara 411889-2025 Rm 06/25 - Realizzazione Ponte Dei Congressi, Viabilità Accessoria E Sistemazione Banchine Del Tevere E Adeguamento Ponte Della Magliana		218,6	giugno	

ANALISI BANDI

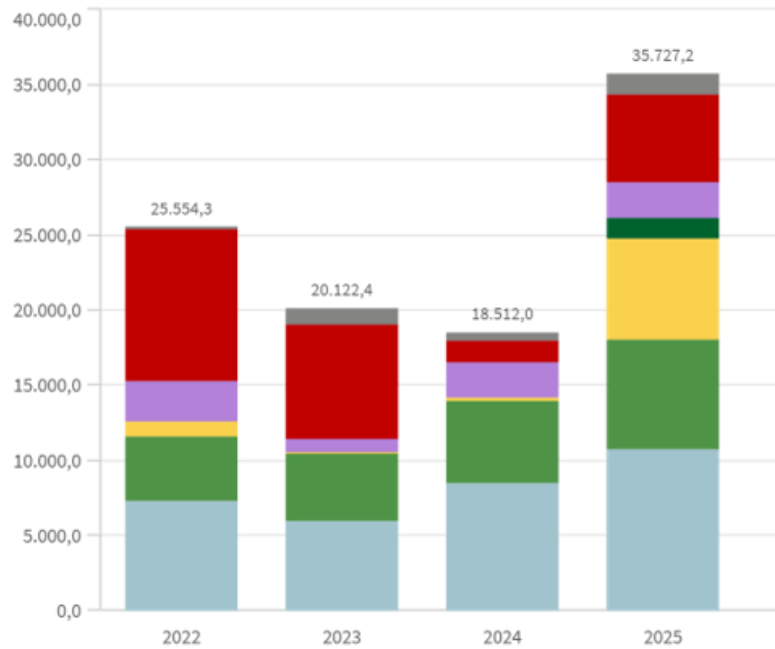
Novembre 2025



MERCATO SERVIZI



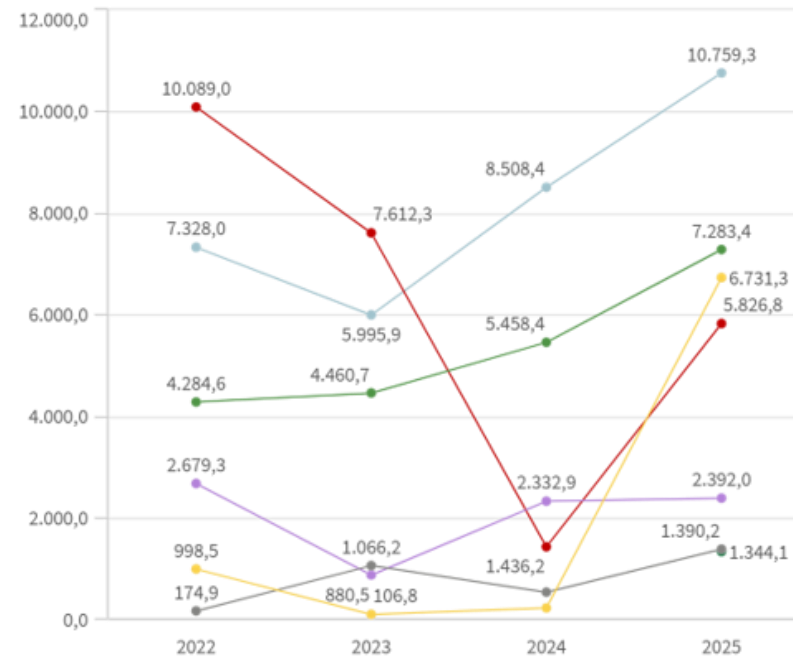
Importo €/milioni



LEGENDA

- Altro (compreso Servizio Accoglienza)
- Ristorazione
- Ecologia
- Pulizia e Lavanolo
- Logistica
- Vigilanza e Portierato
- Energia – Manutenzione e Gestione Patrimonio Immobiliare

Importo €/milioni

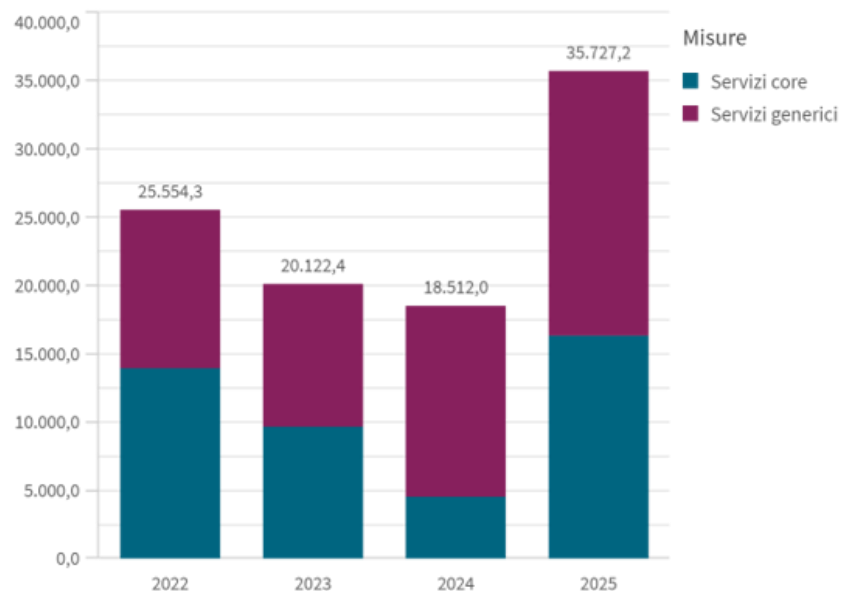


Nota

L'imputazione nei vari segmenti di mercato dei bandi «multiservizi» è definita in base alla tipologia del servizio principale.

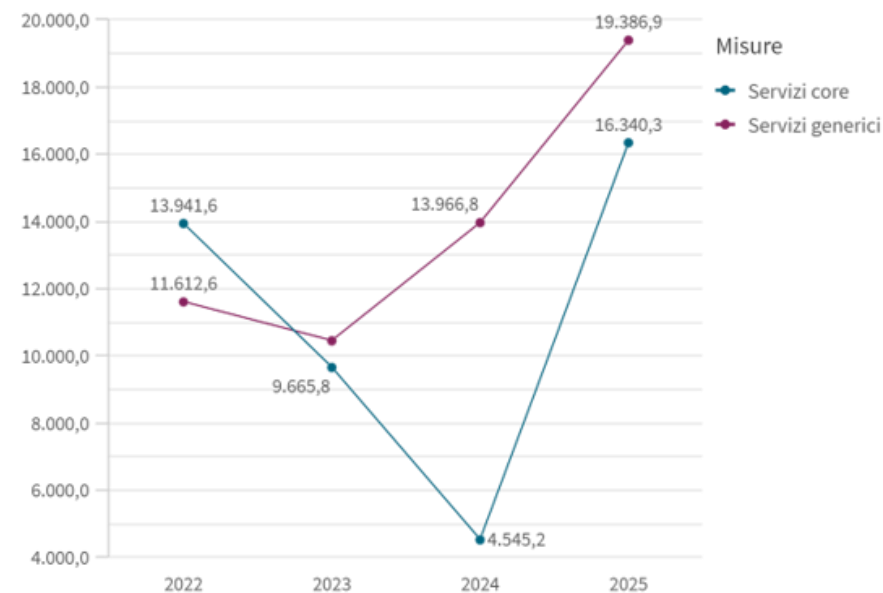
Andamento del mercato Servizi

Importo €/milioni



Andamento del mercato Servizi

Importo €/milioni



LEGENDA



Servizi core

(Energia – Manutenzione e Gestione Patrimonio Immobiliare, Ristorazione, Pulizia e Lavanolo, Vigilanza e Portierato)



Servizi generici

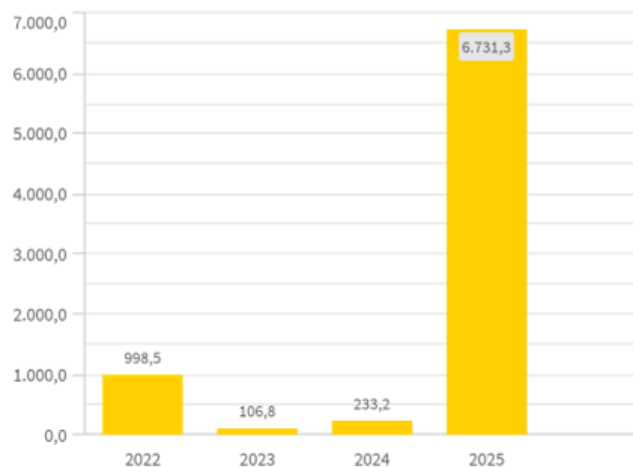
(Ecologia, Logistica, Altro)

MERCATO SERVIZI CORE

SERVIZI DI ENERGIA, MANUTENZIONE E GESTIONE PATRIMONIO IMMOBILIARE

Servizi di Energia, manutenzione gestione patrimonio imm...

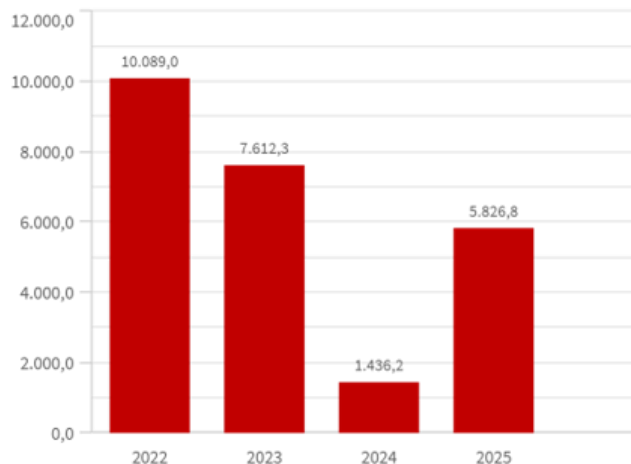
Importo €/Milioni



Anno	Stazione Appaltante	Oggetto	Importo (€/milioni)	Mese
2025	CONSIP SPA	Servizi Di Facility Management	1.685,8	marzo
2025	CONSIP SPA	Multiservizio Integrato Energia	1.397,0	marzo
2025	CONSIP SPA	Servizio Luce E Dei Servizi Connessi	1.163,2	febbraio
2025	-	Id 2635 - Procedura Aperta L'Affidamento Di Un Accordo Quadro Avente Ad Oggetto Il Multiservizio Integrato Energia Per Gli Enti Del Servizio Sanitario Nazionale Ed. 1 - Lotto 1 Immobili In Uso Agli Enti Del Servizio Sanitario Nazionale Ubicati Nella Regione Lombardia	602,2	marzo
2025	CONSIP SPA	Servizi Di Facility Management	472,0	febbraio
2025	-	Id 2635 - Procedura Aperta Per L'Affidamento Di Un Accordo Avente Ad Oggetto Il Multiservizio Integrato Energia Per Gli Enti Del Servizio Sanitario Nazionale Ed. 1 - Lotto 4 Immobili In Uso Agli Enti Del Servizio Sanitario Nazionale Ubicati Nelle Regioni Abruzzo E	344,5	marzo
2025	AQP ACQUEDOTTO PUGLIESE SPA DI BARI	Id Cee: 2025/S 150-518608. Protocollo Gara 518608-2025 Approvvigionamento Di Energia Elettrica Per Gli Anni 2026-2028 E Servizi Energetici Connessi Per I Punti Di Prelievo Nella Titolarità Di Acquedotto Pugliese Spa.	292,1	agosto
2025	-	Servizi Di Facility Management	228,0	marzo
2025	UNIVERSITA' DEGLI STUDI DI CATANIA	Affidamento Mediante Stipula Di Una Concessione Di Servizi Relativi Al Servizio Di Gestione Di Energia, Al Servizio Di Manutenzione Immobili Nonché A Interventi Di Riqualificazione Sismica E/O Energetica Degli Edifici Di Ateneo.	55,7	giugno
2025	COMUNE DI MODENA	Id Cee: 2025/S 099-332532. Protocollo Gara 332532-2025 Affidamento Della Gestione Complessiva Del Servizio Di Illuminazione Pubblica E Del Servizio Di Gestione Degli Impianti Semaforici Del Comune Di Modena.	55,3	maggio
2025	ASL AZIENDA SANITARIA LOCALE TARANTO TA - AREA	Procedura Per L'Affidamento Del "Servizio Integrato Di Manutenzione Del Patrimonio Immobiliare Della Asl Di Taranto Della Durata Di Anni Cinque (5).	45,8	luglio
2025	ARIA AZIENDA REGIONALE PER L'INNOVAZIONE E GLI	Id Cee: 2025/S 110-377809. Protocollo Gara 377809-2025 'Affidamento Dei Servizi Di Manutenzione Degli Immobili E Impianti Mediante Facility Management In Favore Degli Enti Del Servizio Sanitario Regionale Di Cui All'Art. 1 Della L.R. N. 30 Del 27/12/2006.	37,8	agosto
2025	ARIA AZIENDA REGIONALE PER L'INNOVAZIONE E GLI	Id Cee: 2025/S 110-377809. Protocollo Gara 377809-2025 'Affidamento Dei Servizi Di Manutenzione Degli Immobili E Impianti Mediante Facility Management In Favore Degli Enti Del Servizio Sanitario Regionale Di Cui All'Art. 1 Della L.R. N. 30 Del 27/12/2006.	37,8	luglio
2025	PROVINCIA DI PARMA - STAZIONE UNICA APPALTANTE	Id Intercenter: 10967237. Affidamento In Appalto Dei Servizi Integrati E Manutentivi Per La Gestione Degli Immobili Di Proprieta' E Di Competenza Della Provincia Di Parma (Global Service) Per La Durata Di Anni 9.	37,0	giugno

Servizi di Ristorazione

Importo €/milioni



Anno	Stazione Appaltante	Oggetto	Importo (€/milioni)	Mese
2025	CONSIP SPA	Servizio Sostitutivo Di Mensa Mediante Buoni Pasto	1.586,8	febbraio
2025	ROMA CAPITALE	Id Cee: 2025/S 217-747865. Protocollo Gara 747865-2025 Procedura Aperta In Accordo Quadro Per L'Affidamento Del Servizio Di Ristorazione Scolastica Nei Nidi Capitolini, Nelle Sezioni Ponte, Nelle Scuole Dell'Infanzia Comunali E Statali, Primarie E Secondarie Di I Grado Site Nel Territorio Di Roma	742,5	novembre
2025	MINISTERO DELLA DIFESA - DIREZIONE GENERALE DI	Protocollo Gara 257449-2025 - Servizio Di Ristorazione, Catering Completo, Catering Veicolato Presso Enti, Distaccamenti, Reparti E Comandi Del Ministero Della Difesa - N. 16 Lotti.	724,6	aprile
2025	COMUNE DI BOLOGNA	Servizio Di Refezione Scolastica	105,0	aprile
2025	COMUNE DI COMO	Id Cee: 2025/S 102-346134. Protocollo Gara 346134-2025 Gara Europea Per L'Attivazione Di Partenariato Pubblico Privato Avente Ad Oggetto La Progettazione, L'Esecuzione, La Manutenzione E La Gestione Di Un Centro Unico Di Cottura Per I Servizi Mensa Garantiti Dal Comune Di Como	93,5	maggio
2025	MINISTERO DEI BENI E DELLE ATTIVITA' CULTURALI E DEL	Servizi Di Ristorazione E Caffetteria	85,1	marzo
2025	REGIONE MARCHE - GIUNTA REGIONALE	Id Cee: 2025/S 220-755498. Protocollo Gara 755498-2025 Affidamento Del Servizio Di Ristorazione Mense A Gestione Indiretta Erdis Presidi Di Ancona Camerino Macerata E Urbino Per Conto Di Erdis Marche	76,1	novembre
2025	COMUNE DI NAPOLI	Servizio Di Refezione Scolastica	74,9	febbraio
2025	AZIENDA ZERO	Id Cee: 2025/S 197-672387. Protocollo Gara 672387-2025 Procedura Aperta Telematica Per L'Affidamento Del Servizio Di Ristorazione A Ridotto Impatto Ambientale Per L'Azienda Ulss 1 Dolomiti Della Regione Del Veneto E L' Azienda Speciale Consortile Agordina 5ª Procedura.	62,2	ottobre
2025	REGIONE BASILICATA - STAZIONE UNICA	Id Cee: 2025/S 075-250327. Protocollo Gara 250327-2025 Procedura Aperta Per L'Affidamento Del Servizio Di Preparazione E Somministrazione Pasti Veicolati Ai Degenti E Al Personale Dei Presidi Dell'Asm, Dell'Asp, Dell'Aor San Carlo, Dell'Irccs Crob, In Fabbisogno Alle Aziende Del Servizio Sanitario	53,1	aprile
2025	COMUNE DI PADOVA	Id Cee: 2025/S 087-290483. Protocollo Gara 290483-2025 Appalto Dei Servizi Di Ristorazione Scolastica E Di Preparazione E Consegna Pasti A Domicilio A Persone In Caso Di Disagio Secondo I Cam (Decreto 10 Marzo 2020)	51,5	maggio
2025	AZIENDA OSPEDALIERO UNIVERSITARIA	Id Cee: 2025/S 137-476201. Protocollo Gara 476201-2025 Affidamento Del Servizio Di Ristorazione A Ridotto Impatto Ambientale Per Tutte Le Strutture Della Aou Delle Marche.	42,0	luglio

Servizi di Pulizia e LavanoLO

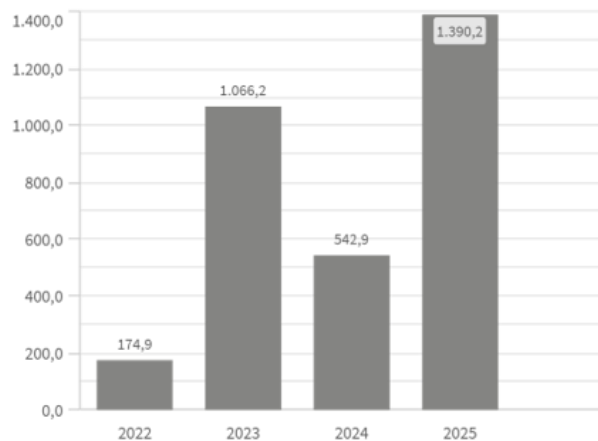
Importo €/milioni



Anno	Stazione Appaltante	Oggetto	Importo (€/milioni)	Mese
2022	CONSIP ROMA	Id 2327 Bando Istitutivo Del Sistema Dinamico Di Acquisizione Della Pubblica Amministrazione Per La Fornitura Dei Servizi Agli Immobili In Uso, A Qualsiasi Titolo, Alle Pubbliche Amministrazioni	1.600,0	gennaio
2022	CENTRALE UNICA DI COMMITTENZA SICILIA	9093046aee, 90930530b8, 9093061750, 90930649c9, 9093068d15, 9093073139, 9093095360, 9093097506, 90930996ac - Affidamento Del Serv. Di Pulizia, Sanificazione, Servizi Integrati E Servizi Accessori In Ambito Sanitario Per Gli Enti Del Serv. San. Reg. Della Durata Di 4 Anni (I Edizione) Cig: 9093037383,	266,2	febbraio
2022	APSS AZ. PROV. SERVIZI SANITARI TN	Avviso Consultazione Preliminare Di Mercato - Art. 8 L.P. 9.3.2016, N. 2 - Propedeutica All'Indizione Di Una Procedura Aperta Per L'Affidamento Del Servizio Di Pulizia E Sanificazione A Ridotto Impatto Ambientale Per Le Esigenze Dell'Azienda Provinciale Per I Servizi Sanitari Di Trento	169,2	giugno
2022	UNIV. STUDI FEDERICO II NAPOLI	Gara 5/S/2021 - Servizio Di Pulizia, Di Igiene E Di Sanificazione A Ridotto Impatto Ambientale Presso Gli Edifici Dell'Ateneo In 8 Lotti. Servizio Di Pulizia, Di Igiene E Di Sanificazione A Ridotto Impatto Ambientale Presso Gli Edifici Dell'Ateneo In 8 Lotti. Servizio Di Pulizia, Di Igiene E Di Sanificazione A Ridotto Impatto	71,5	gennaio
2022	ASL TRENTO	9464220968, 9468259e7d, 9468279efe, 9468298eac - Appalto Del Servizio Di Pulizia E Sanificazione A Ridotto Impatto Ambientale, In Conformità Ai Criteri Ambientali Minimi (Cam Approvati Con D.M. 29.01.2021 E S.M.). Procedura Aperta, Suddivisa In Cinque Lotti, Per L'Appalto Del Servizio Di Pulizia E Sanificazione A Ridotto	60,0	novembre
2022	ARNAS PA	-- Procedura Aperta Per L'Affidamento Del Servizio Integrato Di Sterilizzazione, Manutenzione E Fornitura In Noleggio Di Strumentario Chirurgico E Servizi Supplementari Presso L'A.R.N.A.S. Civico. Procedura Aperta Per L'Affidamento Del Servizio Integrato Di Sterilizzazione, Manutenzione E Fornitura In Noleggio Di	35,0	settembre
2022	ASL 20 ALESSANDRIA	- Id Sintel: 149866688. Gara N. 8372128. Conferimento Del Servizio Di Noleggio, Gestione E Sterilizzazione Dello Strumentario Chirurgico Ed Attivita' Accessorie. Conferimento Del Servizio Di Noleggio, Gestione E Sterilizzazione Dello Strumentario Chirurgico Ed Attivita' Accessorie, Unitamente Al Noleggio Di Ottiche	23,4	gennaio
2022	ARCS AZ. REGIONALE COORDINAMENTO	Id22ser029- Servizio Di Sterilizzazione Dello Strumentario Chirurgico Comprensivo Di Costruzione E Gestione Della Nuova Centrale Di Sterilizzazione All'Interno Del Nuovo Ospedale Di Pordenone.	22,5	ottobre
2022	GRUPPO TORINESE TRASP. SPA, CORSO F. TURATI	9096116063, 9096134f39, 9096148ac8, 9096185951, 909619733a - 200/2021. Appalto Gtt 200/2021 - Servizio Di Pulizia Veicoli, Locali E Aree, Servizio Movimentazione E Rifornamento Veicoli E Servizi Accessori Presso I Siti Gtt - N.6 Lotti. Il Valore Triennale Complessivo Dell'Appalto È Pari A Euro 21.544.521,02 Iva Esclusa,	21,5	febbraio

Servizi di Vigilanza e Portierato

Importo €/milioni



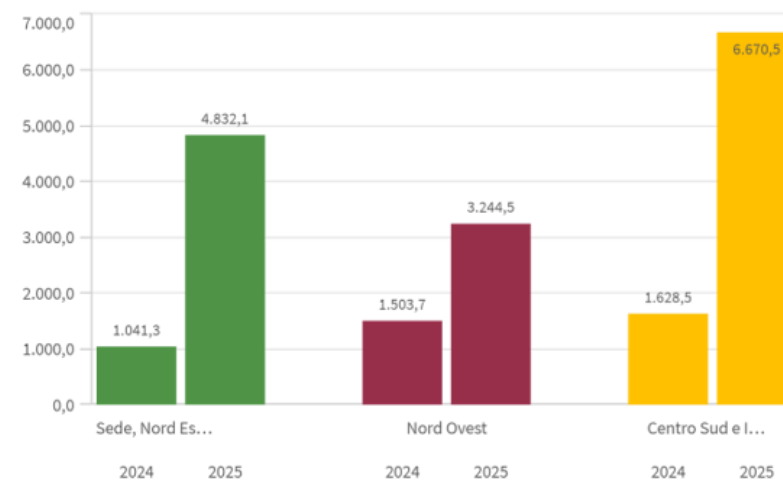
Anno	Stazione Appaltante	Oggetto	Importo (€/milioni)	Mese
2023	CONSIP ROMA	Id 2679. Sistema Dinamico Di Acquisizione Della Pubblica Amministrazione Per I Servizi Di Vigilanza Id 2679. La Presente Procedura, Indetta Da Consip S.P.A. Per Conto Del Ministero Dell'Economia E Delle Finanze, Ha Ad Oggetto L'Istituzione Del Sistema Dinamico Di Acquisizione Della Pubblica	700,0	luglio
2025	REGIONE LAZIO - GIUNTA REGIONALE	Servizi Di Vigilanza Armata	280,3	marzo
2025	REGIONE TOSCANA	Affidamento Servizio Di Vigilanza In Toscana	155,1	marzo
2025	ESTAR ENTE DI SUPPORTO TECNICO AMMINISTRATIVO REGIONALE - SERVIZI PER	Id Cee: 2025/S 111-378059. Protocollo Gara 378059-2025 Procedura Aperta Per L'Affidamento Del Servizio Di Sorveglianza Antincendio E Gestione Delle Emergenze. Lotto 1: Area Vasta Centro.	100,0	giugno
2023	RAI RADIOTELEVISIONE ITALIANA SPA - DIREZ. ACQUISTI E SERV.,	9892075e84, 98920856c7, 989208786d, 9892089a13, 9892091bb9, 9892094e32 - Gara N. 9159903. Procedura Aperta Ai Sensi Dell'Art. 60, D.Lgs 50/2016, In 7 Lotti, Per Servizi Di Vigilanza Armata, Sorveglianza, Reception, Asc Per I Cptv Della Rai, Uffici Roma, Insediamenti Radio, Sedi Regionali.	86,2	giugno
2024	ARIA AZ. REGIONALE L'INNOVAZIONE E ACQUISTI SPA,	B2aea5246b, B2aea54611, B2aea556e4, B2aea567b7, B2aea5788a, B2aea5895d - Id Sintel: 188029859. Aria_2024_025 Gara A Procedura Aperta, Ai Sensi Dell'Art. 71 Del D. Lgs. N. 36/2023, Per L'Affidamento Del Servizio Di Vigilanza Armata. Lotto 7. Cig: B2aea5353e,	81,2	agosto
2025	BANCA D'ITALIA	Id Cee: 2025/S 139-480745. Protocollo Gara 480745-2025 Italia Servizi Di Vigilanza Di Edifici Fornitura Dei Servizi Di Vigilanza Fissa, Reception, Telesorveglianza E Scorta Di Beni Di Valore Oj S 139/2025 23/07/2025	79,8	luglio
2024	REG. SICILIA-AZ. REG. FORESTE DEMANIALI	- 3ac51aca-729b-4bf4-B561-Dc25bdb574bc. Procedura Aperta In 3 Lotti Durata 30 Mesi Nello Ambito Del Servizio Di Urgenza Emergenza Sanitaria S.U.E.S. 118 Dei Servizi Di Elisoccorso E Di Vigilanza Antincendio Da Svolgere Nella Regione Siciliana Con Il Supporto Delle Sei Basi Operative	70,0	novembre
2025	REGIONE BASILICATA - DIREZIONE GENERALE	Servizi Di Vigilanza Armata, Custodia-Portierato E Altri Servizi	60,4	febbraio
2023	AREACOM	95804315c3, 958044407f, 9727461ac0, 9580315609, 958029230f, 958033568a, 958038931b, 958039580d, 9580405050 - Id Regionelazio: 1506136. Gara N. 8881670 - Gara Comunitaria A Procedura Aperta Per L'Affidamento Dei Servizi Di Vigilanza Armata, Guardiania, Ritiro, Trasporto E	58,3	marzo
2025	AUTORITA' DI SISTEMA PORTUALE DEL MARE DI SARDEGNA	Id Cee: 2025/S 224-770307. Protocollo Gara 770307-2025 Servizi Di Vigilanza Degli Impianti Portuali, Presidio Dei Varchi Di Accesso, Controllo Di Sicurezza Dei Passeggeri, Dei Veicoli, Dei Bagagli Al Seguito E Della Merce, L'Appalto Suddivisa In 2 Lotti:	55,5	novembre

MERCATO SERVIZI CORE

PER MACROAREA

	Capitalize(Macro... Q		Anno Q		Valori			
	Capitalize([[INT]] ... Q		2024			2025		
			Numero	Importo	var. % imp.	Numero	Importo	var. % imp.
● Sede, Nord Est E Centro			284	1.041,3	-	993	4.832,1	364,0%
Emilia-Romagna			49	326,9	-	162	1.331,7	307,4%
Friuli-Venezia Giulia			23	150,5	-	76	659,0	337,9%
Marche			22	25,8	-	107	784,6	2940,2%
Toscana			50	139,2	-	189	1.360,4	877,2%
Trentino-Alto Adige			37	52,4	-	141	151,4	188,9%
Umbria			20	32,4	-	54	58,3	80,0%
Veneto			83	314,2	-	264	486,7	54,9%
● Nord Ovest			221	1.503,7	-	947	3.244,5	115,8%
Liguria			25	167,8	-	78	489,8	191,9%
Lombardia			134	1.145,4	-	541	2.245,0	96,0%
Piemonte			47	138,1	-	288	475,3	244,1%
Valle D'Aosta			15	52,4	-	40	34,4	-34,3%
⊕ Multiarea E Altro			11	371,8	-	11	1.593,2	328,6%
● Centro Sud E Isole			357	1.628,5	-	1.405	6.670,5	309,6%
Abruzzo			18	223,3	-	53	572,6	156,4%
Basilicata			15	28,8	-	54	713,8	2379,5%
Calabria			17	82,3	-	164	635,0	671,0%
Campania			68	334,2	-	339	777,6	132,7%
Lazio			95	504,3	-	244	1.839,3	264,7%
Molise			6	12,7	-	14	26,6	109,8%
Puglia			69	110,1	-	203	779,6	607,9%
Sardegna			22	175,9	-	113	613,5	248,8%
Sicilia			47	156,8	-	221	712,4	354,4%

Importo €/milioni



Dati al 04.12.2025

Principali bandi servizi core 2025				
Stazione appaltante	Oggetto	Importo (€/milioni)	Mese	Tipologia servizio core
CONSIP SPA	SERVIZI DI FACILITY MANAGEMENT	1.685,8	marzo	Energia, manutenzione e gestione
CONSIP SPA	SERVIZIO SOSTITUTIVO DI MENSA MEDIANTE BUONI PASTO	1.586,8	febbraio	Ristorazione
CONSIP SPA	MULTISERVIZIO INTEGRATO ENERGIA	1.397,0	marzo	Energia, manutenzione e gestione
CONSIP SPA	SERVIZIO LUCE E DEI SERVIZI CONNESSI	1.163,2	febbraio	Energia, manutenzione e gestione
MINISTERO DELLA DIFESA - DIREZIONE GENERALE DI COMMISSARIATO E DI	PROTOCOLLO GARA 257449-2025 - SERVIZIO DI RISTORAZIONE, CATERING COMPLETO, CATERING VEICOLATO PRESSO ENTI, DISTACCAMENTI, REPARTI E COMANDI DEL MINISTERO DELLA DIFESA - N. 16 LOTTI.	724,6	aprile	Ristorazione
-	ID 2635 - PROCEDURA APERTA L'AFFIDAMENTO DI UN ACCORDO QUADRO AVENTE AD OGGETTO IL MULTISERVIZIO INTEGRATO ENERGIA PER GLI ENTI DEL SERVIZIO SANITARIO NAZIONALE ED. 1 - Lotto 1 IMMOBILI IN USO AGLI ENTI DEL SERVIZIO SANITARIO NAZIONALE UBICATI NELLA REGIONE LOMBARDIA CIG	602,2	marzo	Energia, manutenzione e gestione
CONSIP SPA	SERVIZI DI FACILITY MANAGEMENT	472,0	febbraio	Energia, manutenzione e gestione
-	ID 2635 - PROCEDURA APERTA PER L'AFFIDAMENTO DI UN ACCORDO AVENTE AD OGGETTO IL MULTISERVIZIO INTEGRATO ENERGIA PER GLI ENTI DEL SERVIZIO SANITARIO NAZIONALE ED. 1 - LOTTO 4 IMMOBILI IN USO AGLI ENTI DEL SERVIZIO SANITARIO NAZIONALE UBICATI NELLE REGIONI ABRUZZO E MOLISE - CIG B62BA00562	344,5	marzo	Energia, manutenzione e gestione
AQP ACQUEDOTTO PUGLIESE SPA DI BARI	ID CEE: 2025/S 150-518608. Protocollo gara 518608-2025 APPROVVIGIONAMENTO DI ENERGIA ELETTRICA PER GLI ANNI 2026-2028 E SERVIZI ENERGETICI CONNESSI PER I PUNTI DI PRELIEVO NELLA TITOLARITÀ DI ACQUEDOTTO PUGLIESE SPA.	292,1	agosto	Energia, manutenzione e gestione
REGIONE LAZIO - GIUNTA REGIONALE	SERVIZI DI VIGILANZA ARMATA	280,3	marzo	Vigilanza e portierato
-	SERVIZI DI FACILITY MANAGEMENT	228,0	marzo	Energia, manutenzione e gestione
REGIONE BASILICATA - STAZIONE UNICA APPALTANTE	ID CEE: 2025/S 118-402753. PROTOCOLLO GARA 402753-2025 PROCEDURA APERTA PER L'AFFIDAMENTO DEI SERVIZI DI PULIZIA E AUSILIARIATO PER LA DURATA DI 5 ANNI PRESSO L'AZIENDA SANITARIA DI POTENZA, L'AZIENDA SANITARIA DI MATERA, L'AZIENDA OSPEDALIERA REGIONALE SAN CARLO DI POTENZA E L'IRCCS CROB	171,0	giugno	Pulizia e lavanolo